



Hinrunden-Rückblick 2025/26

Wissenswertes der ersten 11 Spieltage 2025/26**1. Runde**

- Kingstone Mutandwa und Ramiz Harakate gelangen bei ihrem Debüt in der ADMIRAL Bundesliga jeweils ein Tor und ein Assist – zwei Spieler mit Tor und Assist beim Debüt gab es in einer Bundesliga-Saison seit der Datenerfassung (2013/14) nie zuvor.
- Dominik Fitz hatte seine 85. direkte Torbeteiligung in der ADMIRAL Bundesliga – so viele gelangen seit seinem Debüt (31.3.2018) sonst nur Michael Liendl (auch 85).
- Valentino Müller war erstmals in einem Spiel der ADMIRAL Bundesliga an drei Toren direkt beteiligt (2 Tore, 1 Assist) und erzielte auch seinen ersten Bundesliga-Doppelpack.
- Die SV Oberbank Ried blieb auch zum vierten Mal im ersten Spiel als Aufsteiger in der ADMIRAL Bundesliga ungeschlagen (2S 2U). Seit 2014 traf der Bundesliga-Aufsteiger in seinem Auftaktspiel immer – erstmals so oft in Folge.

2. Runde

- Kerim-Sam Alajbegovic wurde mit 17 Jahren und 323 Tagen der zweitjüngste Torschütze des FC Red Bull Salzburg in der ADMIRAL Bundesliga – jünger war bei den Salzburgern nur Dimitri Oberlin (17J 308T am 1. August 2015 gegen den SK Rapid).
- Die WSG Tirol startete erstmals in ihrer Historie mit zwei Siegen in eine Saison der ADMIRAL Bundesliga.
- An den ersten drei Toren des SK Rapid in dieser Saison der ADMIRAL Bundesliga waren nur Neuzugänge direkt beteiligt (Petter Nosa Dahl, Janis Antiste und Claudy M'Buyi).

3. Runde

- Der SCR Altach blieb erstmals in der Klubhistorie in den ersten drei Spielen einer Saison der ADMIRAL Bundesliga ohne Gegentor.
- Der FC Red Bull Salzburg verlor keines seiner 19 Spiele in der ADMIRAL Bundesliga gegen den TSV Eggensteden (17S 2U) – gegen keine andere Mannschaft blieb Salzburg in der Bundesliga bei so vielen Aufeinandertreffen ohne Niederlage.
- Otar Kiteishvili vom SK Puntigamer Sturm Graz traf erstmals in drei Spielen in der ADMIRAL Bundesliga in Folge, als einziger Spieler traf er in jeder der ersten drei Runden 2025/26.
- Dejan Zukic war erstmals in einem Spiel der ADMIRAL Bundesliga an drei Toren direkt beteiligt (1 Tor, 2 Assists), auch zwei Assists gelangen ihm erstmals in einem Bundesligaspiel.

4. Runde

- Der SK Rapid traf in 12 Auswärtsspielen in der ADMIRAL Bundesliga beim RZ Pellets WAC in Folge (insg. 26 Tore). Eine derartige Trefferserie gelang gegen die Lavanttaler in der Bundesliga-Historie keinem anderen Team.
- Maurits Kjaergaard war erstmals in drei aufeinanderfolgenden Einsätzen in der ADMIRAL Bundesliga an einem Tor direkt beteiligt (1 Tor, 2 Assist).

5. Runde

- Bei WSG Tirol gegen den RZ Pellets WAC wurden in den ersten drei Minuten zwei Tore erzielt (Pink und Böckle) – das gab es in der ADMIRAL Bundesliga zuletzt im November 1996 bei SK Rapid gegen SV Oberbank Ried, als Peter Stöger und Rene Wagner für Rapid trafen.
- Der SK Puntigamer Sturm Graz gewann erstmals in der ADMIRAL Bundesliga gegen den Grazer AK 1902 fünf Spiele in Folge.
- Der SK Rapid lief erstmals in der Historie der ADMIRAL Bundesliga mit 10 Legionären in der Startelf auf, bislang war die Höchstzahl in einem BL-Spiel der Hütteldorfer neun Legionäre in der Startelf. Beim 1:0-Sieg gegen den TSV Egger Glas Hartberg war Rapid-Keeper Niklas Hedl der einzige Österreicher in der Startelf.

6. Runde

- Peter Stöger gewann fünf seiner ersten sechs Spiele in der ADMIRAL Bundesliga als Trainer des SK Rapid – als erster Rapid-Trainer der Bundesliga-Historie (ab 1974/75).
- Markus Pink traf in der 1. Minute (nach 54 Sekunden) – es war der früheste Treffer in der ADMIRAL Bundesliga für den RZ Pellets WAC seit Issiaka Ouédraogo im April 2018, der damals nach 30 Sekunden traf.
- Der FK Austria Wien gewann drei Duelle in der ADMIRAL Bundesliga in Folge gegen den amtierenden Meister (alle gegen den SK Puntigamer Sturm Graz) – wie zuvor nur von November 1987 bis September 1988 (damals 5 Siege in Folge gegen den Meister SK Rapid).

7. Runde

- Tomi Horvat erzielte das 100. Tor in dieser Saison der ADMIRAL Bundesliga.
- Der FK Austria Wien drehte beim 3:2-Sieg gegen die SV Oberbank Ried erstmals seit Oktober 1980 einen Pausenrückstand von mindestens zwei Toren in einen Sieg – damals drehte man im Wiener Derby gegen den SK Rapid ebenfalls ein 0:2 in ein 3:2.
- Der SK Puntigamer Sturm Graz gab 29 Schüsse ab – Höchstwert eines Teams gegen den FC Red Bull Salzburg in einem Spiel der ADMIRAL Bundesliga seit Beginn der det. Datenerfassung (2013/14).

8. Runde

- Petar Ratkov gelangen erstmals in einem Spiel der ADMIRAL Bundesliga Tor und Assist.
- Christopher Wernitznig wurde zum 140. Mal in der ADMIRAL Bundesliga eingewechselt – häufiger als jeder andere Spieler in der BL-Geschichte.
- Der SK Puntigamer Sturm Graz profitierte erstmals in der ADMIRAL Bundesliga von einem Eigentor in der Nachspielzeit der zweiten Hälfte (95. Minute).

9. Runde

- Der LASK punktete beim 3:3 gegen den TSV Egger Glas Hartberg als erstes Team in einem Spiel der ADMIRAL Bundesliga trotz Drei-Tore-Rückstands bis zur 89. Minute.
- Der TSV Egger Glas Hartberg lief beim 3:3 gegen den LASK mit seiner jüngsten Startaufstellung überhaupt in der ADMIRAL Bundesliga auf: 23 Jahre und 144 Tage war die Anfangsformation im Schnitt alt.
- Der RZ Pellets WAC gewann jedes seiner drei Spiele in der ADMIRAL Bundesliga gegen den Grazer AK 1902 – gegen kein anderes Team gewannen die Lavanttaler die ersten drei BL-Spiele.

10. Runde

- Noah Botic erzielte als erster Australier in einem Spiel der ADMIRAL Bundesliga einen Doppelpack.
- Der FC Red Bull Salzburg traf in den vergangenen 22 Spielen in der ADMIRAL Bundesliga gegen den SCR Altach immer – das gelang gegen die Vorarlberger keinem anderen Team.

11. Runde

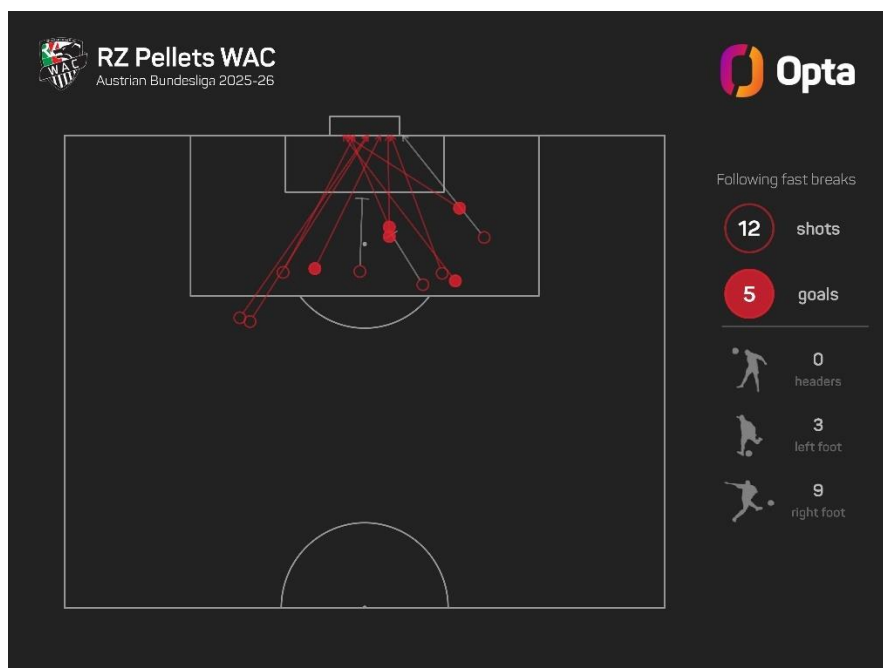
- Elias Havel baute mit seinem fünften Tor in dieser Saison der ADMIRAL Bundesliga seinen persönlichen Saisonrekord weiter aus und traf in dieser BL-Saison gleich oft wie in seinen ersten zwei Spielzeiten zusammen.
- Der SK Rapid traf in der ADMIRAL Bundesliga gegen Aufsteiger in 21 Spielen in Folge – erstmals so lange in der Bundesliga-Historie.
- Der RZ Pellets WAC blieb 10 Auswärtsspiele in der ADMIRAL Bundesliga ungeschlagen (5S 5U) – erstmals so lange in der BL-Historie.

Hinrunde gesamt

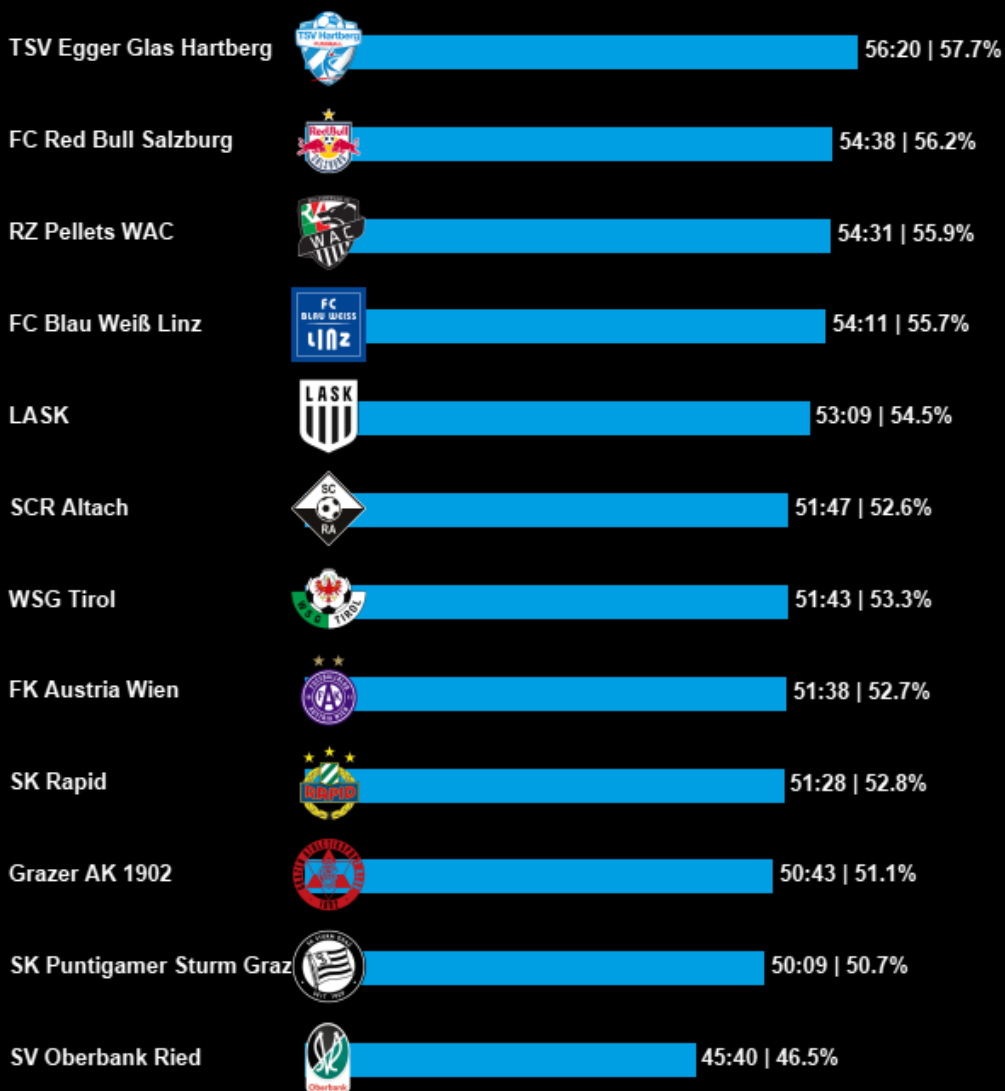
- In der diesjährigen Hinrunde wurden 43% der Auswärtsspiele gewonnen (28 Siege in 65 Spielen) – so hoch war der Anteil an Auswärtssiegen in einer gesamten Saison der ADMIRAL Bundesliga nie.
- 48% der Tore wurden vor der Halbzeitpause erzielt – so hoch war der Anteil in einer kompletten Saison der ADMIRAL Bundesliga nur 1974/75 (51%).

Die ADMIRAL Bundesliga im europäischen Vergleich

- Der RZ Pellets WAC erzielte in dieser Saison der ADMIRAL Bundesliga fünf Tore nach Kontern – kein Team in den europäischen Top-10-Ligen erzielte mehr Kontertore (5 Teams mit jeweils 5 Toren).



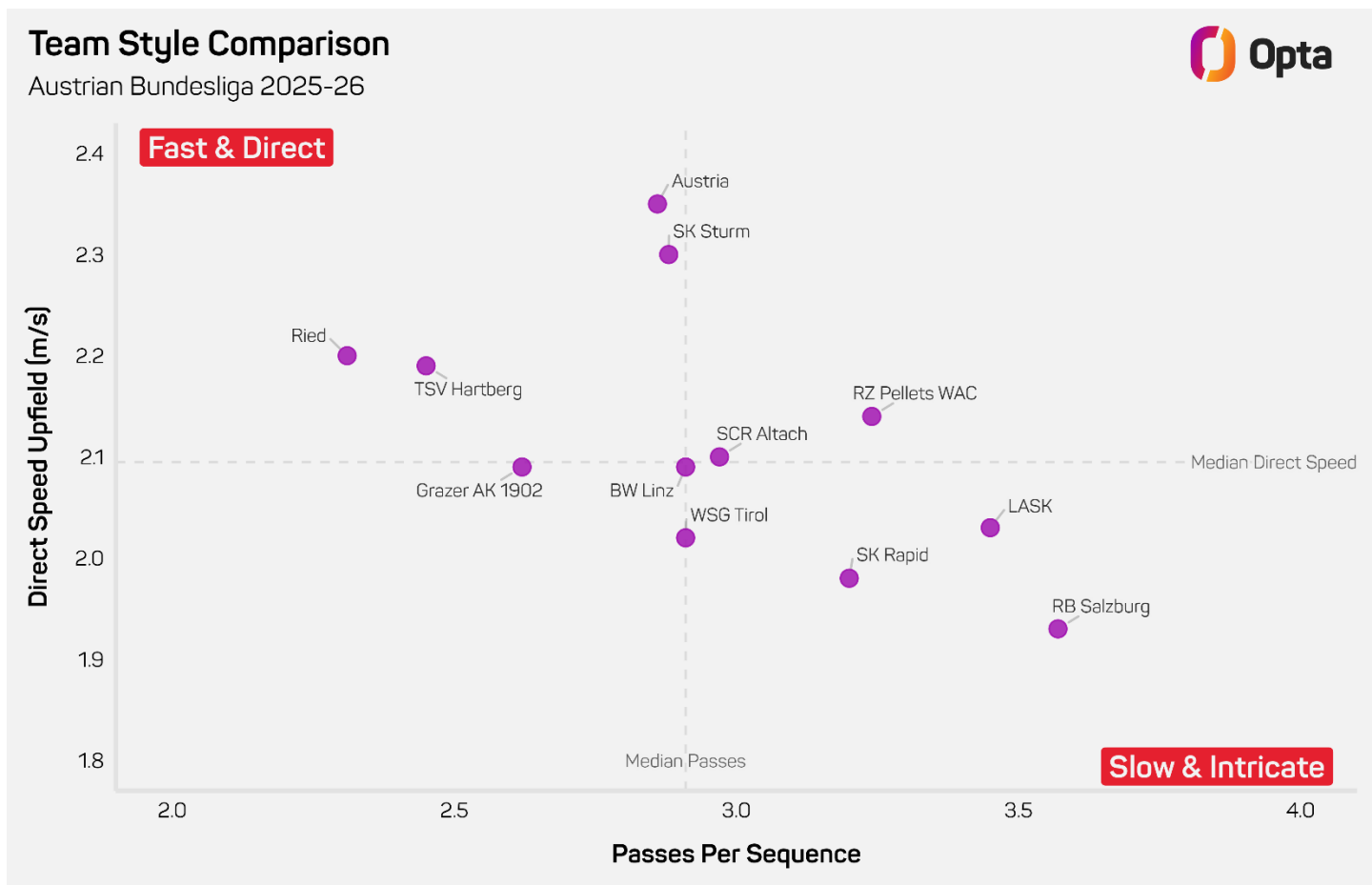
- Der FC Red Bull Salzburg kommt in dieser Saison der ADMIRAL Bundesliga auf 47.2 Ballgewinne pro Spiel – im Vergleich zu den Teams in Europas-Top-10-Ligen nur Sporting Lissabon (48.7), Lens (48.0) und PSV (47.5) auf noch mehr.
- Drei der vier Teams mit den meisten Carries pro Spiel in den europäischen Top-10-Ligen + der österreichischen Bundesliga in dieser Saison kommen aus der ADMIRAL Bundesliga – die Top Vier bilden der FC Red Bull Salzburg (208), PSG (202) der RZ Pellets WAC (190) und der SK Rapid (174).
- Der TSV Egger Glas Hartberg erzielte in dieser Saison der ADMIRAL Bundesliga acht Tore nach Carries – im Vergleich zu allen Teams in den europäischen Top-10-Ligen nur Real Madrid (9) mehr.
- Im Vergleich zu den europäischen Top-10-Ligen werden in der ADMIRAL Bundesliga 2025/26 im Schnitt die meisten Zweikämpfe pro Spiel geführt (206).
- In dieser Saison der ADMIRAL Bundesliga wurden bisher im Schnitt 82.1 Ballgewinne pro Spiel verzeichnet – im Vergleich zu den europäischen Top-10-Ligen nur in der Eredivisie mehr (83.3).
- In der ADMIRAL Bundesliga 2025/26 erspielen sich die Teams im Schnitt 4.8 Großchancen pro Spiel – im Vergleich zu den europäischen Top-10-Ligen sind es nur in der Eredivisie (5.3) und in der Ligue 1 mehr (5.1).

Nettospielzeit nach Teams
Nettospielzeit - Nach Team
 Admiral Bundesliga 2025/2026


Durchschnittliche Nettospielzeit | % Anteil an der Gesamtspielzeit



Spielphilosophie



Team-Highlights

- **Sturm:** Der SK Puntigamer Sturm Graz gewann erstmals die ersten sechs Auswärtsspiele einer Saison der ADMIRAL Bundesliga.
- **Sturm:** Der SK Puntigamer Sturm Graz gewann beide Duelle in der Hinrunde der ADMIRAL Bundesliga gegen steirische Teams (Grazer AK 1902 und TSV Egger Glas Hartberg) und damit erstmals in der Bundesliga sechs Duelle gegen steirische Teams in Folge.
- **Salzburg:** Der FC Red Bull Salzburg erzielte 24 Tore, gab 176 Schüsse ab und hatte im Schnitt 60% Ballbesitz – jeweils Höchstwert in der Hinrunde der ADMIRAL Bundesliga.
- **Salzburg:** Der FC Red Bull Salzburg traf achtmal durch Einwechselspieler - Höchstwert in der Hinrunde der ADMIRAL Bundesliga. In der kompletten vergangenen BL-Saison erzielte Salzburg neun Jokertore.
- **Rapid:** Der SK Rapid gewann die ersten drei Auswärtsspiele dieser BL-Saison – wie zuvor nur 1987/88 (3) und 2003/04 (sogar die ersten 4).
- **Rapid:** Der SK Rapid gewann 53% seiner Zweikämpfe – Höchstwert in dieser Saison der ADMIRAL Bundesliga.
- **WAC:** Der RZ Pellets WAC erzielte sieben Tore in der Anfangsviertelstunde – Höchstwert in der Hinrunde der ADMIRAL Bundesliga.
- **WAC:** Der RZ Pellets WAC ging in den ersten 11 Spielen in der ADMIRAL Bundesliga neunmal mit 1:0 in Führung – häufiger als jedes andere Team.
- **Austria Wien:** Der FK Austria Wien profitierte von zwei Eigentoren, mehr waren es für die Wiener Austria in einer kompletten Saison der ADMIRAL Bundesliga zuletzt 2017/18 (3).
- **Austria Wien:** Der FK Austria Wien kassierte kein Gegentor nach einem Eckball – wie sonst nur der SK Rapid und die SV Oberbank Ried in den ersten 11 Spielen der ADMIRAL Bundesliga.
- **Altach:** Der SCR Altach blieb saisonübergreifend von der 31. Runde 2024/25 bis zur 3. Runde 2025/26 fünf Spiele in der ADMIRAL Bundesliga ohne Gegentor – erstmals in der Klubhistorie so lange.
- **Altach:** Der SCR Altach kassierte kein Gegentor in der Anfangsviertelstunde – als einziges Team in dieser Saison der ADMIRAL Bundesliga.
- **Ried:** Die SV Oberbank Ried führte die meisten Zweikämpfe (1.299) und gewann auch die meisten Duelle (632) in dieser Saison der ADMIRAL Bundesliga.
- **Ried:** Die SV Oberbank Ried erzielte als einziges Team in der Hinrunde der ADMIRAL Bundesliga die Hälfte der Tore nach Standardsituationen (7 von 14).

- **Hartberg:** Der TSV Egger Glas Hartberg holte 12 Punkte aus den ersten acht Auswärtsspielen in dieser Saison der ADMIRAL Bundesliga – nie mehr nach acht BL-Auswärtsspielen.
- **Hartberg:** Der TSV Egger Glas Hartberg erzielte in dieser Saison der ADMIRAL Bundesliga acht Tore nach Carries – Bestwert.
- **LASK:** Der LASK erzielte 75% seiner Tore nach der Halbzeitpause (9 von 12) - Höchstwert in der Hinrunde der ADMIRAL Bundesliga.
- **LASK:** Der LASK gab nach Führungen in dieser Saison der ADMIRAL Bundesliga keinen Punkt ab - als einzige Mannschaft.
- **WSG Tirol:** Die WSG Tirol traf erstmals in 11 Spielen in der ADMIRAL Bundesliga in Folge (saisonübergreifend von der 29. Runde 2024/25 bis zur 8. Runde 2025/26).
- **WSG Tirol:** Die WSG Tirol blieb in den ersten vier Spielen dieser Saison der ADMIRAL Bundesliga ungeschlagen und holte erstmals acht Punkte aus den ersten vier Spielen einer BL-Saison.
- **Blau-Weiß Linz:** Der FC Blau-Weiß Linz erzielte jedes seiner 10 Tore von innerhalb des Strafraums – nur der FK Austria Wien und die WSG Tirol trafen ebenfalls immer von innerhalb des Strafraums in dieser Saison der ADMIRAL Bundesliga.
- **Blau-Weiß Linz:** Die Spieler des FC Blau-Weiß Linz gewannen 124 Tacklings – Bestwert in der Hinrunde der ADMIRAL Bundesliga.
- **Grazer AK 1902:** Für den Grazer AK 1902 erzielten die Stürmer 83% der Treffer (5 von 6) – Höchstwert in dieser Saison der ADMIRAL Bundesliga.
- **Grazer AK 1902:** Der Grazer AK 1902 kassierte nur 5% der Gegentore per Kopf (1 von 20) – der niedrigste Anteil in der Hinrunde der ADMIRAL Bundesliga.

Spieler-Highlights

- **Sturm:** Otar Kiteishvili erzielte sein 51. Tor in der ADMIRAL Bundesliga – alle für den SK Puntigamer Sturm Graz. Damit erzielte er als fünfter Sturm-Spieler so viele BL-Tore (Haas, Vastic, Jurtin, Bakota).
- **Sturm:** Emir Karic spielte 124 Pässe in das gegnerische Drittel - Höchstwert in dieser Saison der ADMIRAL Bundesliga.
- **Salzburg:** Petar Ratkov ist mit sechs Toren der beste Torschütze des FC Red Bull Salzburg in dieser Saison der ADMIRAL Bundesliga. Die sechs Tore sind neuer persönlicher Bestwert für ihn in der Bundesliga.
- **Salzburg:** Alexander Schlager parierte beim 2:1-Heimsieg gegen den SK Rapid in der 9. Runde 12 gegnerische Schüsse – alleiniger Bestwert eines Red-Bull-Salzburg-Torhüters seit det. Datenerfassung (2013/14) und ligaweit nur Rene Swete im März 2019 mehr (13).
- **Rapid:** Petter Nosa Dahl traf in seinen ersten beiden Spielen in der ADMIRAL Bundesliga – das gelang beim SK Rapid 2024/25 nur Andrija Radulovic und davor zuletzt Marek Kincl 2004.
- **Rapid:** Nikolaus Wurmbrand erzielte in neun Einsätzen in der Hinrunde vier Tore, vergangene Saison traf er in 17 Einsätzen in der ADMIRAL Bundesliga einmal. Mit vier Toren ist er der beste Torschütze des SK Rapid in der Hinrunde.
- **WAC:** Markus Pink erzielte in den ersten sieben Runden vier Tore in der Anfangsviertelstunde (Minute 1, 2 sowie 2-mal in Minute 14) und stellte damit einen Rekord in der ADMIRAL Bundesliga ein – das gelang zuvor nur Alfred Drabits 1987/88 im Trikot des FK Austria Wien.
- **WAC:** Dejan Zukic hatte 10 direkte Torbeteiligung (5 Tore, 5 Assists) – Höchstwert in dieser Saison der ADMIRAL Bundesliga.
- **Austria Wien:** Johannes Eggstein ist mit sechs direkten Torbeteiligungen (3 Tore, 3 Assists) der beste Scorer des FK Austria Wien in der Hinrunde der ADMIRAL Bundesliga. Von Runde 6 bis 8 war er in drei Einsätzen in Folge an einem Tor direkt beteiligt – eine längere Serie hatte er in der BL noch nie.
- **Austria Wien:** Abubakr Barry wurde 26-mal gefoult - - Höchstwert in dieser Saison der ADMIRAL Bundesliga.
- **Altach:** Srdjan Hrstic traf in der 7. Runde bei seinem Debüt in der ADMIRAL Bundesliga – das gelang für den SCR Altach zuletzt Danilo Carando im Mai 2021 sogar per Doppelpack.
- **Altach:** Ousmane Diawara erzielte drei Tore – geteilter Höchstwert beim SCR Altach in der Hinrunde der ADMIRAL Bundesliga (wie Patrick Greil) und zwei Tore mehr als in seinen ersten zwei BL-Saisons zusammen.
- **Ried:** Kingstone Mutandwa erzielte in der 7. Runde seinen ersten Doppelpack in der ADMIRAL Bundesliga und wurde zum dritten Sambier nach Patson Daka und Brian Mwila, der in einem Bundesliga-Spiel einen Doppelpack erzielte.

- **Ried:** Nikki Havenaar gewann in dieser Saison der ADMIRAL Bundesliga die meisten Zweikämpfe (119). In acht Spielen gewann Havenaar mindestens 10 Zweikämpfe – öfter als jeder andere Spieler in der Liga.
- **Hartberg:** Elias Havel hatte in der ADMIRAL Bundesliga 23 Startelf-Einsätze und 23 Auswechslungen (einmal durchgespielt, einmal ein-und ausgewechselt) – bei mindestens 23 Startelf-Einsätzen hat kein anderer Spieler in der BL-Geschichte gleich viele Starts und Auswechslungen.
- **Hartberg:** Tobias Kainz kreierte in dieser Saison der ADMIRAL Bundesliga die geteilt meisten Großchancen aller Spieler (8, wie Tomi Horvat).
- **LASK:** Lukas Jungwirth ist der einzige Spieler des LASK, der in der Hinrunde der ADMIRAL Bundesliga in allen 11 Spielen in der Startelf stand. Nur ein Spieler immer in der Startelf ist Tiefstwert in der Liga.
- **LASK:** Andrés Andrade blockte 18 gegnerische Schüsse – Höchstwert in dieser Saison der ADMIRAL Bundesliga und mindestens sechs mehr als jeder andere Spieler.
- **WSG Tirol:** Valentino Müller hat mit acht Scorerpunkten (7 Tore, 1 Assist) seinen persönlichen Bestwert aus der kompletten Vorsaison in der ADMIRAL Bundesliga (7) bereits in der Hinrunde übertroffen. Seine sieben Tore sind alleiniger Höchstwert in dieser BL-Saison.



- **WSG Tirol:** Moritz Wels erzielte in der Hinrunde der ADMIRAL Bundesliga für die WSG Tirol drei Tore – zwei mehr als in seinen ersten vier BL-Saisonen für den SK Puntigamer Sturm Graz und den FK Austria Wien zusammen.
- **Blau-Weiß Linz:** Shon Weissman erzielte 34 Tore in seinen ersten 37 Spielen in der ADMIRAL Bundesliga – das ist Rekord in der BL-Historie (Percudani 31 Tore in seinen ersten 37 Spielen).
- **Blau-Weiß Linz:** Viktor Baier ist in dieser Saison der ADMIRAL Bundesliga der Torhüter mit den meisten Paraden (36) – zudem ist Baier der einzige Torhüter, der in fünf Spielen mindestens vier Paraden verbuchen konnte.
- **Grazer AK 1902:** Jacob Italiano ist der Spieler mit den meisten erfolgreichen Dribblings in dieser Saison der ADMIRAL Bundesliga (25).
- **Grazer AK 1902:** Beres Owusu fing 23 gegnerische Pässe ab – Höchstwert in dieser Saison der ADMIRAL Bundesliga.

Rankings 2025/26

Chancenverwertung

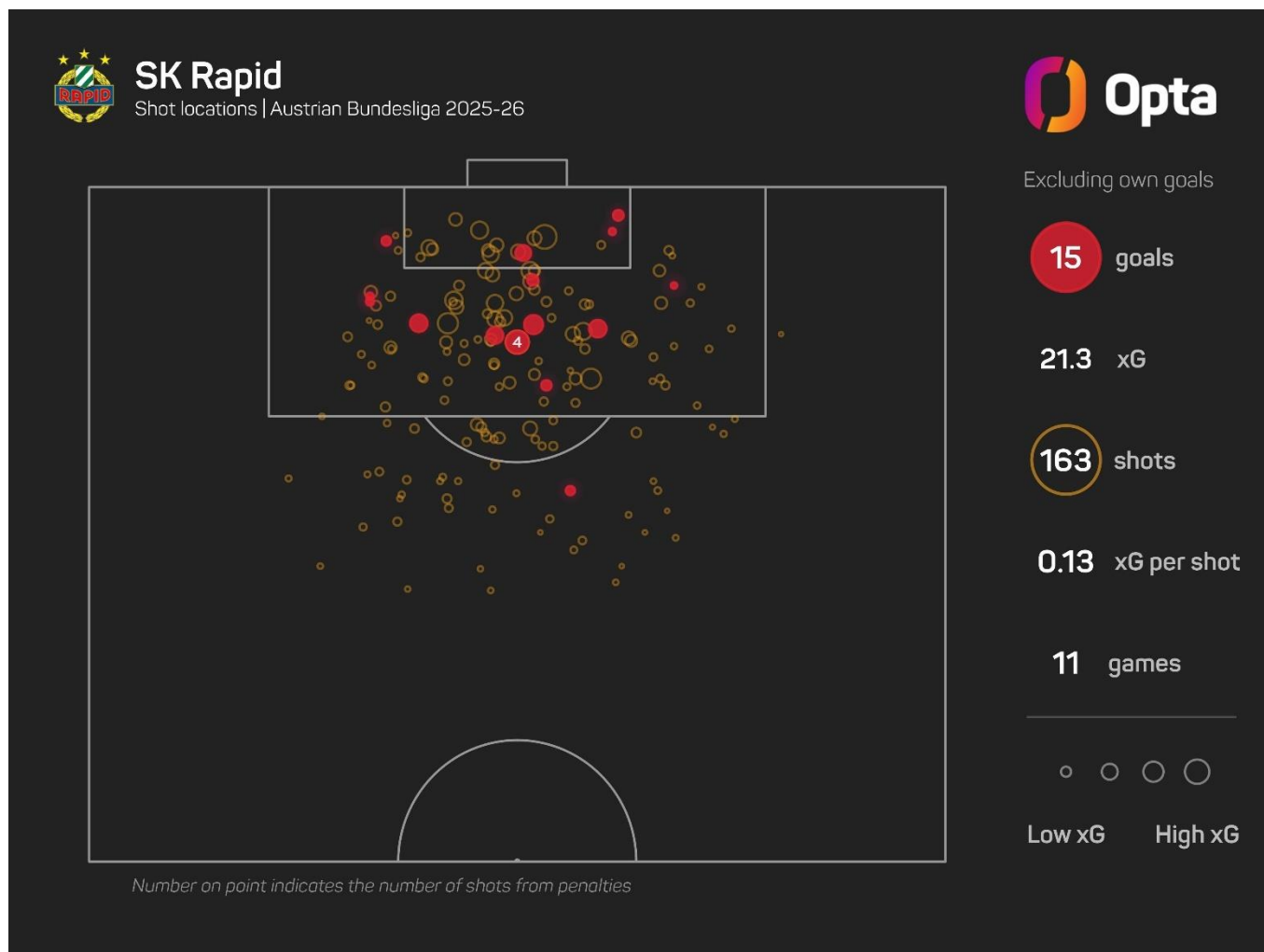
Platz	Team	Tore	Chancenverwertung
1	WSG Tirol	16	16.8%
2	RZ Pellets WAC	20	16.4%
3	TSV Egger Glas Hartberg	16	14.5%
4	FC Red Bull Salzburg	24	13.6%
5	SK Puntigamer Sturm Graz	19	11.7%
6	SV Oberbank Ried	14	10.2%
7	FK Austria Wien	15	10.1%
8	FC Blau Weiß Linz	10	9.8%
9	SK Rapid	15	9.2%
10	LASK	12	8.6%
11	SCR Altach	10	8.3%
12	Grazer AK 1902	6	6.1%

Schussgenauigkeit

Platz	Team	Schüsse (exkl. geblockt)	Schüsse aufs Tor	Geblockte Schüsse	Genauigkeit
1	TSV Egger Glas Hartberg	85	46	25	54.1%
2	FC Red Bull Salzburg	127	64	49	50.4%
3	WSG Tirol	67	33	28	49.3%
4	SK Rapid	124	58	39	46.8%
5	SK Puntigamer Sturm Graz	114	53	49	46.5%
6	FK Austria Wien	106	48	43	45.3%
7	SCR Altach	84	38	37	45.2%
8	RZ Pellets WAC	91	39	31	42.9%
9	Grazer AK 1902	76	29	23	38.2%
10	SV Oberbank Ried	109	41	28	37.6%
11	LASK	97	36	43	37.1%
12	FC Blau Weiß Linz	73	27	29	37.0%

Expected Goals For

Platz	Team	Expected Goals	Tore	Differenz (Tore - Expected Goals)
1	SK Rapid	21.3	15	-6.2
2	FC Red Bull Salzburg	20.4	24	3.6
3	SK Puntigamer Sturm Graz	18.8	19	0.2
4	TSV Egger Glas Hartberg	16.3	16	-0.3
5	SV Oberbank Ried	16	14	-2
6	LASK	14.8	12	-2.8
7	RZ Pellets WAC	14.3	20	5.7
8	FK Austria Wien	14.2	15	0.8
9	SCR Altach	12.9	10	-2.9
10	WSG Tirol	12	16	4
11	Grazer AK 1902	11.1	6	-5.1
12	FC Blau Weiß Linz	10.2	10	-0.2



Defensive – Zugelassene Schüsse aufs Tor

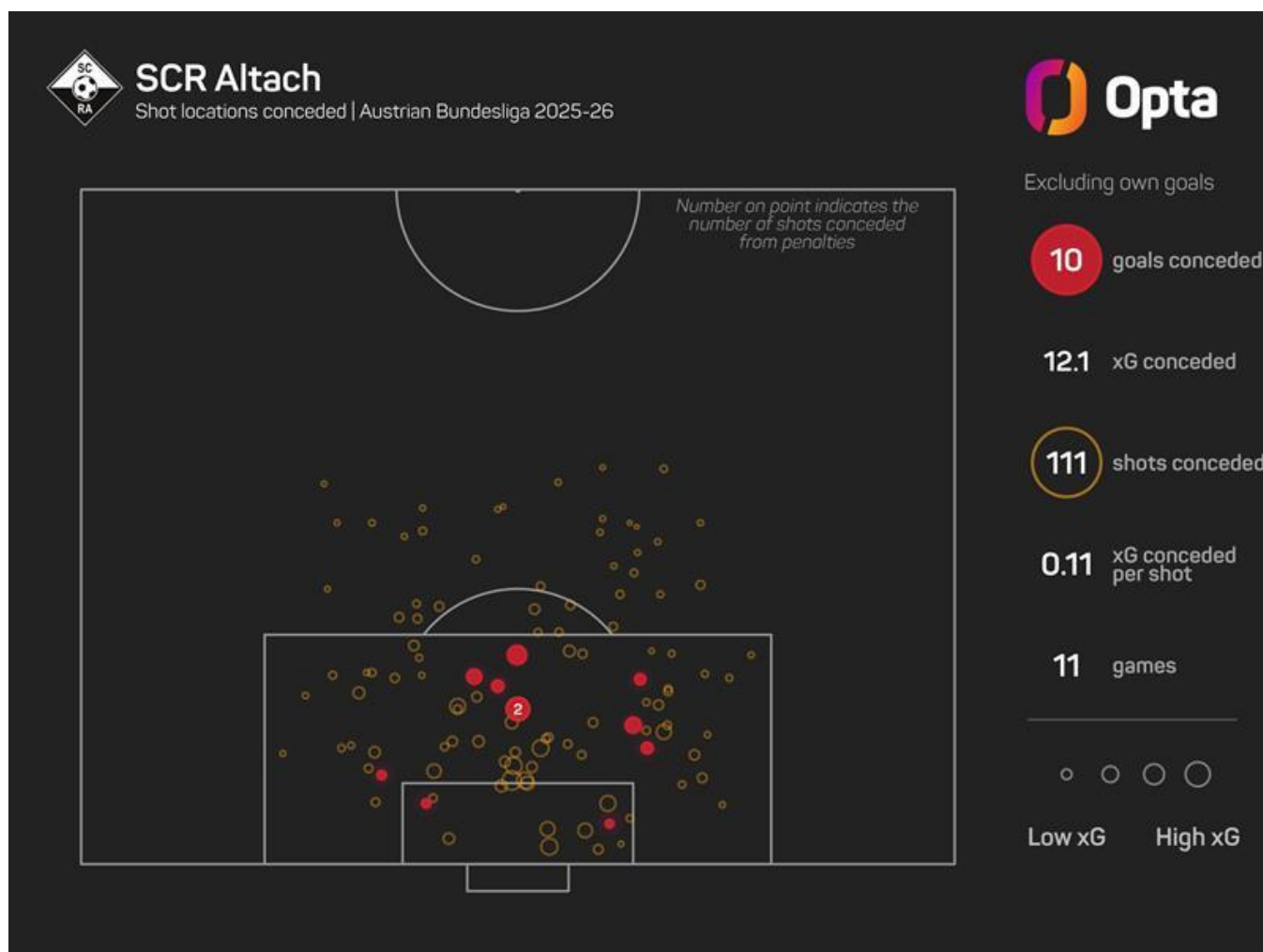
Platz	Team	Gegentore	Gegnerische Schüsse aufs Tor	Gegnerische Schüsse
1	FK Austria Wien	18	43	107
2	SCR Altach	10	37	111
3	SK Rapid	11	40	114
4	WSG Tirol	17	36	120
5	RZ Pellets WAC	12	40	124
6	SK Puntigamer Sturm Graz	10	39	131
7	SV Oberbank Ried	15	50	141
8	TSV Egger Glas Hartberg	16	44	141
9	Grazer AK 1902	20	40	143
10	FC Blau Weiß Linz	17	52	146
11	LASK	17	46	151
12	FC Red Bull Salzburg	14	50	153

Defensive – Spiele ohne Gegentor

Platz	Team	Gegentore	Weißer Westen
1	SK Puntigamer Sturm Graz	10	5
2	SCR Altach	10	4
3	SK Rapid	11	4
4	RZ Pellets WAC	12	3
5	FC Red Bull Salzburg	14	3
6	SV Oberbank Ried	15	3
7	TSV Egger Glas Hartberg	16	3
8	FC Blau Weiß Linz	17	3
8	LASK	17	3
10	FK Austria Wien	18	2
11	Grazer AK 1902	20	2
12	WSG Tirol	17	1

Expected Goals Against

Platz	Team	Expected Goals Against	Gegentore	Differenz (Gegentore - Expected Goals Against)
1	SCR Altach	12.1	10	-2.1
2	RZ Pellets WAC	13.1	12	-1.1
3	WSG Tirol	13.3	17	3.7
4	SK Rapid	13.6	11	-2.6
5	SK Puntigamer Sturm Graz	13.8	10	-3.8
6	SV Oberbank Ried	14.9	15	0.1
7	FK Austria Wien	15.1	18	2.9
8	FC Red Bull Salzburg	16	14	-2
9	Grazer AK 1902	16.1	20	3.9
10	TSV Egger Glas Hartberg	16.4	16	-0.4
11	FC Blau Weiß Linz	18.2	17	-1.2
12	LASK	19.7	17	-2.7



Tore in der 1. und 2. Hälfte

Platz	Team	1. Halbzeit	2. Halbzeit	Tore 2. Halbzeit in %
1	LASK	3	9	75%
2	SCR Altach	3	7	70%
3	FK Austria Wien	6	9	60%
4	SK Puntigamer Sturm Graz	8	11	58%
5	TSV Egger Glas Hartberg	7	9	56%
6	FC Red Bull Salzburg	11	13	54%
7	SV Oberbank Ried	7	7	50%
8	FC Blau Weiß Linz	5	5	50%
9	Grazer AK 1902	3	3	50%
10	WSG Tirol	9	7	44%
11	SK Rapid	9	6	40%
12	RZ Pellets WAC	14	6	30%

Tore kassiert – 1. und 2. Hälfte

Platz	Team	1. Halbzeit	2. Halbzeit	Tore 2. Halbzeit in %
1	TSV Egger Glas Hartberg	5	11	69%
2	SK Rapid	4	7	64%
3	SCR Altach	4	6	60%
4	FC Blau Weiß Linz	7	10	59%
5	RZ Pellets WAC	5	7	58%
6	Grazer AK 1902	9	11	55%
7	FC Red Bull Salzburg	7	7	50%
8	WSG Tirol	9	8	47%
9	SV Oberbank Ried	8	7	47%
10	FK Austria Wien	10	8	44%
11	SK Puntigamer Sturm Graz	6	4	40%
12	LASK	11	6	35%

Passspiel (ohne Flanken)

Platz	Team	Pässe	Genauigkeit
1	FC Red Bull Salzburg	5542	84.3%
2	LASK	4887	83.9%
3	SK Rapid	4542	80.8%
4	RZ Pellets WAC	4681	79.8%
5	SK Puntigamer Sturm Graz	4137	78.8%
6	SCR Altach	4616	77.5%
7	FK Austria Wien	4399	77.3%
8	WSG Tirol	3620	76.4%
9	FC Blau Weiß Linz	4407	74.2%
10	Grazer AK 1902	3606	73.8%
11	TSV Egger Glas Hartberg	3363	71.5%
12	SV Oberbank Ried	3417	71.0%

Passspiel - Gegn. Hälfte (ohne Flanken)

Platz	Team	Pässe	Genauigkeit
1	FC Red Bull Salzburg	3047	80.3%
2	LASK	2385	77.1%
3	SK Rapid	2637	75.0%
4	SK Puntigamer Sturm Graz	2462	73.3%
5	RZ Pellets WAC	2334	69.9%
6	FK Austria Wien	2444	69.7%
7	SCR Altach	2503	68.3%
8	WSG Tirol	1774	65.1%
9	FC Blau Weiß Linz	2225	62.5%
10	Grazer AK 1902	1777	59.8%
11	TSV Egger Glas Hartberg	1626	59.6%
12	SV Oberbank Ried	1901	59.1%

Bilanz nach 1-0-Führung

Team	Spiele	Gewonnen	Unentschieden	Verloren
FC Blau Weiß Linz	4	3 75%	1 25%	0 0%
FC Red Bull Salzburg	7	6 86%	1 14%	0 0%
FK Austria Wien	5	4 80%	0 0%	1 20%
Grazer AK 1902	1	0 0%	1 100%	0 0%
LASK	3	3 100%	0 0%	0 0%
RZ Pellets WAC	9	6 67%	2 22%	1 11%
SCR Altach	5	3 60%	2 40%	0 0%
SK Puntigamer Sturm Graz	7	6 86%	0 0%	1 14%
SK Rapid	6	5 83%	1 17%	0 0%
SV Oberbank Ried	5	3 60%	0 0%	2 40%
TSV Egger Glas Hartberg	6	3 50%	2 33%	1 17%
WSG Tirol	4	2 50%	2 50%	0 0%

Bilanz nach 0-1-Rückstand

Team	Spiele	Gewonnen	Unentschieden	Verloren
FC Blau Weiß Linz	7	0 0%	0 0%	7 100%
FC Red Bull Salzburg	4	0 0%	2 50%	2 50%
FK Austria Wien	6	1 17%	1 17%	4 67%
Grazer AK 1902	8	0 0%	3 38%	5 62%
LASK	8	1 12%	1 12%	6 75%
RZ Pellets WAC	2	0 0%	0 0%	2 100%
SCR Altach	5	0 0%	2 40%	3 60%
SK Puntigamer Sturm Graz	3	1 33%	0 0%	2 67%
SK Rapid	4	1 25%	0 0%	3 75%
SV Oberbank Ried	5	1 20%	1 20%	3 60%
TSV Egger Glas Hartberg	4	0 0%	1 25%	3 75%
WSG Tirol	6	1 17%	1 17%	4 67%

Tore nach Spielabschnitt

Team	0.-15.		16.-30.		31.-45.		46.-60.		61.-75.		76.-90.	
FC Blau Weiß Linz	1	10%	2	20%	2	20%	1	10%	2	20%	2	20%
FC Red Bull Salzburg	3	12%	2	8%	6	25%	4	17%	3	12%	6	25%
FK Austria Wien	2	13%	3	20%	1	7%	5	33%	0	0%	4	27%
Grazer AK 1902	0	0%	2	33%	1	17%	2	33%	0	0%	1	17%
LASK	1	8%	0	0%	2	17%	1	8%	3	25%	5	42%
RZ Pellets WAC	7	35%	4	20%	3	15%	2	10%	2	10%	2	10%
SCR Altach	1	10%	0	0%	2	20%	0	0%	2	20%	5	50%
SK Puntigamer Sturm Graz	3	16%	1	5%	4	21%	3	16%	3	16%	5	26%
SK Rapid	2	13%	3	20%	4	27%	1	7%	3	20%	2	13%
SV Oberbank Ried	2	14%	1	7%	4	29%	4	29%	1	7%	2	14%
TSV Egger Glas Hartberg	2	12%	2	12%	3	19%	2	12%	4	25%	3	19%
WSG Tirol	2	12%	2	12%	5	31%	1	6%	2	12%	4	25%

Gegentore nach Spielabschnitt

Team	0.-15.		16.-30.		31.-45.		46.-60.		61.-75.		76.-90.	
FC Blau Weiß Linz	4	24%	0	0%	3	18%	2	12%	3	18%	5	29%
FC Red Bull Salzburg	2	14%	0	0%	5	36%	4	29%	1	7%	2	14%
FK Austria Wien	3	17%	4	22%	3	17%	3	17%	4	22%	1	6%
Grazer AK 1902	1	5%	3	15%	5	25%	2	10%	3	15%	6	30%
LASK	4	24%	2	12%	5	29%	1	6%	2	12%	3	18%
RZ Pellets WAC	2	17%	1	8%	2	17%	2	17%	2	17%	3	25%
SCR Altach	0	0%	1	10%	3	30%	3	30%	0	0%	3	30%
SK Puntigamer Sturm Graz	2	20%	3	30%	1	10%	0	0%	3	30%	1	10%
SK Rapid	1	9%	1	9%	2	18%	5	45%	1	9%	1	9%
SV Oberbank Ried	1	7%	4	27%	3	20%	1	7%	2	13%	4	27%
TSV Egger Glas Hartberg	2	12%	1	6%	2	12%	0	0%	2	12%	9	56%
WSG Tirol	4	24%	2	12%	3	18%	3	18%	2	12%	3	18%

Tore nach Position des Torschützen

Team	Innerhalb des Strafraums		Außerhalb des Strafraums		Direkter Freistoß		Elfmeter		Gesamt
FC Blau Weiß Linz	9	90%	0	0%	0	0%	1	10%	10
FC Red Bull Salzburg	21	88%	1	4%	0	0%	2	8%	24
FK Austria Wien	14	93%	0	0%	0	0%	1	7%	15
Grazer AK 1902	4	67%	1	17%	0	0%	1	17%	6
LASK	9	75%	2	17%	0	0%	1	8%	12
RZ Pellets WAC	17	85%	1	5%	0	0%	2	10%	20
SCR Altach	6	60%	2	20%	0	0%	2	20%	10
SK Puntigamer Sturm Graz	13	68%	4	21%	0	0%	2	11%	19
SK Rapid	13	87%	1	7%	0	0%	1	7%	15
SV Oberbank Ried	9	64%	1	7%	1	7%	3	21%	14
TSV Egger Glas Hartberg	12	75%	3	19%	0	0%	1	6%	16
WSG Tirol	13	81%	0	0%	0	0%	3	19%	16

Gegentore nach Position des Torschützen

Team	Innerhalb des Strafraums		Außerhalb des Strafraums		Direkter Freistoß		Elfmeter		Gesamt
FC Blau Weiß Linz	12	71%	1	6%	1	6%	3	18%	17
FC Red Bull Salzburg	11	79%	2	14%	0	0%	1	7%	14
FK Austria Wien	11	61%	4	22%	0	0%	3	17%	18
Grazer AK 1902	17	85%	2	10%	0	0%	1	5%	20
LASK	13	76%	0	0%	0	0%	4	24%	17
RZ Pellets WAC	7	58%	3	25%	0	0%	2	17%	12
SCR Altach	9	90%	0	0%	0	0%	1	10%	10
SK Puntigamer Sturm Graz	9	90%	1	10%	0	0%	0	0%	10
SK Rapid	8	73%	1	9%	0	0%	2	18%	11
SV Oberbank Ried	12	80%	2	13%	0	0%	1	7%	15
TSV Egger Glas Hartberg	15	94%	0	0%	0	0%	1	6%	16
WSG Tirol	16	94%	0	0%	0	0%	1	6%	17

Wie Tore erzielt wurden

Team	Per Kopf		links		Rechts		Andere Tore		Eigentor		Gesamt
FC Blau Weiß Linz	2	20%	2	20%	5	50%	1	10%	0	0%	10
FC Red Bull Salzburg	4	17%	3	12%	17	71%	0	0%	0	0%	24
FK Austria Wien	3	20%	4	27%	6	40%	0	0%	2	13%	15
Grazer AK 1902	1	17%	2	33%	3	50%	0	0%	0	0%	6
LASK	2	17%	4	33%	5	42%	1	8%	0	0%	12
RZ Pellets WAC	2	10%	5	25%	12	60%	0	0%	1	5%	20
SCR Altach	1	10%	4	40%	5	50%	0	0%	0	0%	10
SK Puntigamer Sturm Graz	3	16%	7	37%	8	42%	0	0%	1	5%	19
SK Rapid	2	13%	3	20%	10	67%	0	0%	0	0%	15
SV Oberbank Ried	2	14%	4	29%	8	57%	0	0%	0	0%	14
TSV Egger Glas Hartberg	1	6%	5	31%	10	62%	0	0%	0	0%	16
WSG Tirol	4	25%	5	31%	6	38%	0	0%	1	6%	16

Wie Gegentore kassiert wurden

Team	Per Kopf		links		Rechts		Andere Tore		Eigentor		Gesamt
FC Blau Weiß Linz	3	18%	3	18%	11	65%	0	0%	0	0%	17
FC Red Bull Salzburg	4	29%	5	36%	5	36%	0	0%	0	0%	14
FK Austria Wien	1	6%	6	33%	10	56%	0	0%	1	6%	18
Grazer AK 1902	1	5%	6	30%	11	55%	1	5%	1	5%	20
LASK	4	24%	4	24%	8	47%	0	0%	1	6%	17
RZ Pellets WAC	2	17%	4	33%	6	50%	0	0%	0	0%	12
SCR Altach	2	20%	0	0%	8	80%	0	0%	0	0%	10
SK Puntigamer Sturm Graz	2	20%	1	10%	6	60%	1	10%	0	0%	10
SK Rapid	1	9%	3	27%	7	64%	0	0%	0	0%	11
SV Oberbank Ried	2	13%	5	33%	8	53%	0	0%	0	0%	15
TSV Egger Glas Hartberg	4	25%	3	19%	7	44%	0	0%	2	12%	16
WSG Tirol	1	6%	8	47%	8	47%	0	0%	0	0%	17

Punkte nach Rückstand gewonnen

Team	Spiele	Gewonnen	Remis	Verloren	Gewonnene Punkte
LASK	8	1	1	6	4
WSG Tirol	6	1	1	4	4
SV Oberbank Ried	7	1	1	5	4
FK Austria Wien	7	1	1	5	4
FC Red Bull Salzburg	5	0	3	2	3
Grazer AK 1902	8	0	3	5	3
SK Puntigamer Sturm Graz	4	1	0	3	3
SK Rapid	4	1	0	3	3
SCR Altach	6	0	3	3	3
TSV Egger Glas Hartberg	5	0	1	4	1
RZ Pellets WAC	3	0	0	3	0
FC Blau Weiß Linz	7	0	0	7	0

Punkte nach Führung abgegeben

Team	Spiele	Gewonnen	Remis	Verloren	Abgegebene Punkte
SV Oberbank Ried	7	4	1	2	8
TSV Egger Glas Hartberg	6	3	2	1	7
RZ Pellets WAC	9	6	2	1	7
SCR Altach	5	3	2	0	4
WSG Tirol	5	3	2	0	4
FC Red Bull Salzburg	8	6	2	0	4
SK Puntigamer Sturm Graz	8	7	0	1	3
FK Austria Wien	6	5	0	1	3
SK Rapid	7	6	1	0	2
Grazer AK 1902	1	0	1	0	2
FC Blau Weiß Linz	4	3	1	0	2
LASK	4	4	0	0	0

Top 20 Spieler – Tore

Torjäger			Per Kopf	Rechts	links	Dist.	Elfm.	Tore
1	V. Müller	WSG Tirol	0	4	3	0	3	7
2	M. Pink	RZ Pellets WAC	0	5	1	0	0	6
	O. Kiteishvili	SK Puntigamer Sturm Graz	0	4	2	0	2	6
	P. Ratkov	FC Red Bull Salzburg	1	5	0	0	2	6
5	D. Zukic	RZ Pellets WAC	1	4	0	0	2	5
	E. Havel	TSV Egger Glas Hartberg	0	3	2	1	1	5
	K. Mutandwa	SV Oberbank Ried	2	3	0	1	1	5
8	S. Weissman	FC Blau Weiß Linz	0	2	1	0	1	4
	Y. Vertessen	FC Red Bull Salzburg	1	3	0	0	0	4
	N. Wurmbbrand	SK Rapid	0	4	0	0	0	4
	K. Alajbegovic	FC Red Bull Salzburg	0	3	1	1	0	4
12	D. Maderner	Grazer AK 1902	1	2	0	0	1	3
	A. Schöpf	RZ Pellets WAC	0	1	2	1	0	3
	J. Eggestein	FK Austria Wien	1	2	0	0	1	3
	M. Grosse	SV Oberbank Ried	0	1	2	0	2	3
	C. Mbuyi	SK Rapid	0	3	0	0	1	3
	P. Greil	SCR Altach	0	2	1	0	1	3
	N. Botic	FK Austria Wien	0	1	2	0	0	3
	S. Jatta	SK Puntigamer Sturm Graz	1	1	1	0	0	3
	O. Diawara	SCR Altach	1	1	1	1	1	3

Top 20 Spieler – Torbeteiligungen

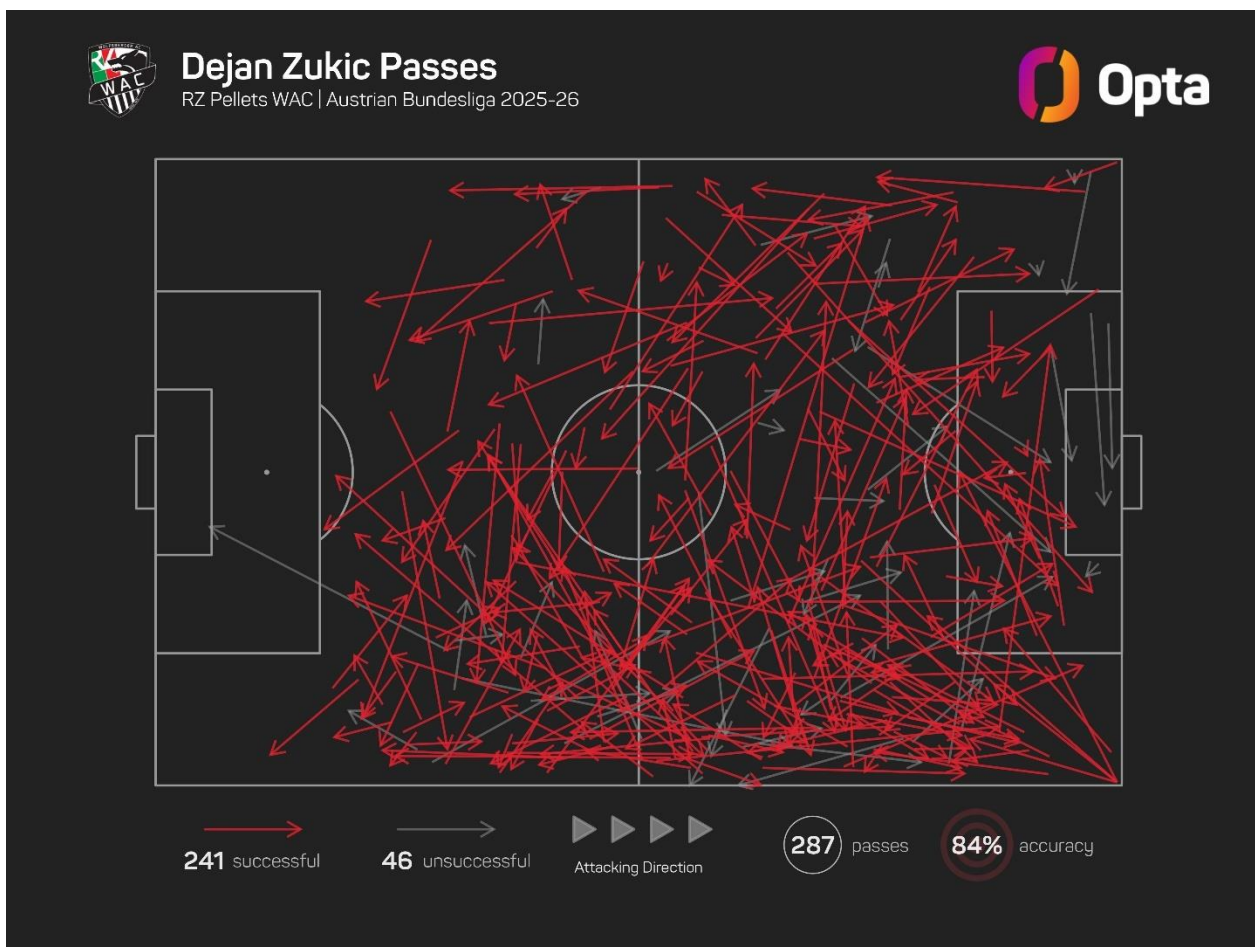
Platz	Spieler	Team	Tore	Assists	Scorerpunkte
1	Dejan Zukic	RZ Pellets WAC	5	5	10
2	Valentino Müller	WSG Tirol	7	1	8
2	Petar Ratkov	FC Red Bull Salzburg	6	2	8
4	Otar Kiteishvili	SK Puntigamer Sturm Graz	6	1	7
4	Alessandro Schöpf	RZ Pellets WAC	3	4	7
6	Markus Pink	RZ Pellets WAC	6	0	6
6	Elias Havel	TSV Egger Glas Hartberg	5	1	6
6	Kingstone Mutandwa	SV Oberbank Ried	5	1	6
6	Claudy Mbuyi	SK Rapid	3	3	6
6	Johannes Eggestein	FK Austria Wien	3	3	6
11	Kerim Alajbegovic	FC Red Bull Salzburg	4	1	5
11	Sota Kitano	FC Red Bull Salzburg	3	2	5
11	Tomi Horvat	SK Puntigamer Sturm Graz	2	3	5
14	Nikolaus Wurmbrand	SK Rapid	4	0	4
14	Shon Weissman	FC Blau Weiß Linz	4	0	4
14	Yorbe Vertessen	FC Red Bull Salzburg	4	0	4
14	Mark Grosse	SV Oberbank Ried	3	1	4
14	Noah Botic	FK Austria Wien	3	1	4
14	Benjamin Böckle	WSG Tirol	2	2	4
14	Edmund Baidoo	FC Red Bull Salzburg	2	2	4

Top 10 Spieler – Schüsse

Platz	Spieler	Team	Schüsse aufs Tor	Schüsse neben/über das Tor	Geblockte Schüsse	Torschüsse
1	Elias Havel	TSV Egger Glas Hartberg	19	8	8	35
2	Kerim Alajbegovic	FC Red Bull Salzburg	15	8	12	35
3	Kingstone Mutandwa	SV Oberbank Ried	9	16	5	30
4	Maurice Malone	SK Puntigamer Sturm Graz	12	9	7	28
5	Claudy Mbuyi	SK Rapid	16	6	2	24
6	Petar Ratkov	FC Red Bull Salzburg	10	8	6	24
7	Leon Grgic	SK Puntigamer Sturm Graz	8	11	5	24
8	Patrick Greil	SCR Altach	9	7	7	23
9	Moses Usor	LASK	7	9	7	23
10	Samuel Adeniran	LASK	6	9	8	23

Top 10 Spieler – Torvorlagen und Schussvorlagen

Platz	Spieler	Team	Torschussvorlagen	Assists
1	Dejan Zukic	RZ Pellets WAC	29	5
2	Alessandro Schöpf	RZ Pellets WAC	13	4
2	Boris Matic	RZ Pellets WAC	13	4
4	Tomi Horvat	SK Puntigamer Sturm Graz	29	3
5	Johannes Eggestein	FK Austria Wien	15	3
5	Maurits Kjærgaard	FC Red Bull Salzburg	15	3
7	Claudy Mbuyi	SK Rapid	10	3
8	William Bøving	SK Puntigamer Sturm Graz	7	3
9	Emir Karic	SK Puntigamer Sturm Graz	17	2
10	Ante Bajic	SV Oberbank Ried	15	2
10	Edmund Baidoo	FC Red Bull Salzburg	15	2
10	Romeo Amané	SK Rapid	15	2



Top 10 Spieler – Zweikampfwerte

Berücksichtigt sind nur Spieler mit im Schnitt mind. 4 Zweikämpfen pro Spieltag.

Platz	Spieler	Team	Zweikämpfe	Zweikampfquote
1	Lukas Spendlhofer	TSV Egger Glas Hartberg	60	75.0%
2	Alemão	LASK	49	73.5%
3	Jamie Lawrence	WSG Tirol	79	72.2%
4	Nenad Cvetkovic	SK Rapid	76	71.1%
5	Nicolas Wimmer	RZ Pellets WAC	90	66.7%
6	Donovan Pines	Grazer AK 1902	84	66.7%
7	Dominik Baumgartner	RZ Pellets WAC	100	65.0%
8	Serge-Philippe Raux-Yao	SK Rapid	55	63.6%
9	Beres Owusu	Grazer AK 1902	96	62.5%
10	Philipp Wiesinger	FK Austria Wien	90	62.2%

