



## Offizieller Rückblick 2022/23

### Attraktive Bundesliga

- In der Bundesliga wurde gepresst wie in keiner anderen Top-10-Liga, auch in den abgelaufenen Saisonen ein Markenzeichen der ADMIRAL Bundesliga. Der PPDA-Wert lag in dieser Saison bei 10 und ist damit der niedrigste. Das heißt: Im Schnitt ließen die Teams nur 10 gegnerische Pässe zu, bevor eine Defensivaktion gesetzt wurde (Zweikampf, etc).
- Die Teams attackieren weiterhin früh. Die Pressinglinie startete im Schnitt 41,3 Meter vor dem eigenen Tor – so weit vorne wie nie zuvor in einer Saison der ADMIRAL Bundesliga.
- Pro Begegnung gab es 110 Zweikämpfe zu sehen – Topwert der Top-10-Ligen vor der deutschen Bundesliga mit 106 Zweikämpfen pro Ligaspiel. Das heißt: die Spiele waren umkämpft und wurden intensiv geführt.
- 38-mal pro Begegnung wurden Dribblings versucht. In den Top-10-Ligen wurde das nur von der Ligue 1 in Frankreich (39 Dribblings pro Ligaspiel) überboten.
- Pro Spiel gab es im Schnitt einen Expected-Goals-Wert von 3,0 – der höchste in den Top-10-Ligen. Das heißt: die Zuseher\*innen bekamen gute Torchancen zu sehen.
- In der ADMIRAL Bundesliga wurden pro Spiel 3,0 Tore bejubelt – in den Top-10-Ligen Europas war der Torschnitt nur in der deutschen Bundesliga (3,2) und der belgischen Jupiler Pro League (3,1) höher.
- In dieser Saison gab es nur neun torlose Begegnung in der ADMIRAL Bundesliga – weniger waren es in einer gesamten Saison – nur 2016/17 (5) und 2019/20 (7). Das entspricht einem Anteil von 4,6% der BL-Begegnungen. In den Top-10-Ligen wurde dieser Anteil nur in der schottischen Premiership unterboten (3,1%).
- In 44% der Spiele blieb eine Mannschaft in dieser Saison der ADMIRAL Bundesliga ohne Gegentor – der niedrigste Anteil in den Top-10-Ligen Europas. Zum Vergleich: In der portugiesischen Primeira Liga gab es 63% zu-null-Spiele. Oder anders gesagt: In dieser Saison der ADMIRAL Bundesliga waren Tore garantiert.

### Trefferreichste Paarung der Saison

- Im torreichsten Duell dieser Saison der ADMIRAL Bundesliga wurden 16 Tore erzielt und dies war bei drei Duellen der Fall: SC Austria Lustenau – WSG Tirol sowie WSG Tirol – TSV Egger Glas Hartberg (in je 4 Duellen) und RZ Pellets WAC – SC Austria Lustenau (in 5 Duellen).
- Das Duell mit der höchsten Chancenqualität in dieser Saison der ADMIRAL Bundesliga lautete SC Austria Lustenau – WSG Tirol mit einem Expected-Goals-Wert von 16,7 (Lustenau mit einem xG-Wert von 7,2 und die WSG Tirol mit 9,5).
- Das torreichste Spiel in dieser Saison der ADMIRAL Bundesliga (8 Tore) fand in Runde 27 statt, als sich der SC Austria Lustenau und die SV Guntamatic Ried in der josko ARENA mit 4:4 trennten.

### Historische Bestwerte

- In den 195 Spielen dieser Saison der ADMIRAL Bundesliga wurden 8% der Tore in der Nachspielzeit erzielt – in einer gesamten Saison der ADMIRAL Bundesliga war in diesem Jahrtausend nur in der Saison 2011/12 der Anteil höher (8,7%).
- In dieser Saison der ADMIRAL Bundesliga wurden 91% der Tore von innerhalb des Strafraums erzielt – der höchste Anteil in diesem Jahrtausend.
- In dieser Saison der ADMIRAL Bundesliga wurden 73% der Tore aus dem laufenden Spiel heraus erzielt – der höchste Anteil seit der detaillierten Datenaufzeichnung. Der LASK und RZ Pellets WAC erzielten je 83% der eigenen Tore aus dem laufenden Spiel – der höchste Anteil.
- 19,4% der Tore wurden durch eingewechselte Spieler erzielt – in einer gesamten Saison der ADMIRAL Bundesliga war der Anteil noch nie so hoch (Topwert zuvor 2011/12 mit 17,1%).
- Am vierten Spieltag dieser Saison der ADMIRAL Bundesliga gab es sechs Heimsiege – erstmals seit dem 15. Spieltag der Saison 1988/89. Einen Spieltag mit 100% Heimsiegen (5 von 5) gab es zuletzt am 26. Spieltag der Saison 2011/12.
- Am sechsten Spieltag wurden 26 Tore erzielt – Saisonhöchstwert. Mehr Tore wurden zuletzt an einem Spieltag in der ADMIRAL Bundesliga in der Saison 2020/21 erzielt (damals 27 Tore in Runde 4).
- Der FC Red Bull Salzburg ist seit 14 Heimspielen in der ADMIRAL Bundesliga gegen den SK Rapid Wien ungeschlagen (12S 2U) – als erstes Team seit Gründung der Bundesliga so lange.
- Der FK Austria Wien ist in der ADMIRAL Bundesliga seit 11 Auswärtsspielen beim SK Rapid Wien ungeschlagen (4S 7U) – das gelang nie zuvor einem Team gegen die Hütteldorfer in der BL-Historie.
- Der LASK blieb in jedem der ersten sieben Heimspiele in der ADMIRAL Bundesliga gegen den SC Austria Lustenau ohne Gegentor – das gelang keinem anderen Team gegen einen Gegner in der BL-Historie.
- Der SK Puntigamer Sturm Graz gewann die letzten 13 Spiele in der ADMIRAL Bundesliga gegen den SC Austria Lustenau – so viele Siege in Folge gegen einen Gegner gelangen in der Bundesliga zuvor keinem Team.
- Beim SK Puntigamer Sturm Graz trafen in dieser Saison der ADMIRAL Bundesliga 19 verschiedene Spieler (exklusive Eigentore) – damit stellten die Grazer den BL-Rekord des FC Red Bull Salzburg aus der Saison 2019/20 ein.
- Michael Sollbauer traf in seiner Karriere in der ADMIRAL Bundesliga (262 Spiele) häufiger ins eigene Tor (4 Eigentore) als in das gegnerische (3 Tore).

## Jugend forscht

- In dieser Saison der ADMIRAL Bundesliga wurden 54 verschiedene Spieler vor ihrem 20. Geburtstag eingesetzt, mehr Teenager kamen nie zuvor seit Gründung der österreichischen Bundesliga in einer Saison zum Einsatz (in der Vorsaison waren es auch 54).
- Die meisten Teenager setzte der FC Red Bull Salzburg ein (12), gefolgt vom CASHPOINT SCR Altach mit acht solchen Spielern. Der jüngste eingesetzte Spieler in dieser BL-Saison war Leon Grgic vom SK Puntigamer Sturm Graz (17 Jahre und 34 Tage gegen den SK Austria Klagenfurt am 25. Februar 2023).
- In dieser Saison der ADMIRAL Bundesliga trafen 22 verschiedene Teenager, zuvor waren es seit Gründung der österreichischen Bundesliga nie mehr als 17 verschiedene innerhalb einer Spielzeit.

Teenager-Torschützen pro Saison		
Platz	Saison	Anzahl Teenager
1	2022/2023	22
2	2021/2022	17
3	1982/1983	15
4	2017/2018	13
	1987/1988	13
	1974/1975	13
7	2020/2021	12
	2019/2020	12
9	1978/1979	11
	1980/1981	11
	1994/1995	11
	1984/1985	11
	1976/1977	11
	2018/2019	11

- Das Durchschnittsalter der Startelf des FC Red Bull Salzburg am 12. Spieltag betrug 21 Jahre und 109 Tage, das ist die jüngste Startelf eines Teams in der ADMIRAL Bundesliga. Salzburg stellt die fünf jüngsten Anfangsformationen der Bundesliga-Geschichte.

Jüngste Startelf der Bundesliga-Historie		
Team	Alter	Datum
FC Red Bull Salzburg	21 Jahre, 109 Tage	16. Oktober 2022
FC Red Bull Salzburg	21 Jahre, 175 Tage	22. Oktober 2022
FC Red Bull Salzburg	21 Jahre, 180 Tage	22. Februar 2015
FC Red Bull Salzburg	21 Jahre, 214 Tage	27. November 2021
FC Red Bull Salzburg	21 Jahre, 221 Tage	15. Mai 2016

- Das Durchschnittsalter der Startelf der SV Guntamatic Ried am 17. Spieltag betrug 23 Jahre und 62 Tage, das ist die jüngste Startelf der Innviertler in der ADMIRAL Bundesliga.
- Das Durchschnittsalter der Startelf des RZ Pellets WAC am 20. Spieltag betrug 22 Jahre und 134 Tage, das ist die jüngste Startelf der Kärntner in der ADMIRAL Bundesliga.

## Große Jubiläen

- RZ-Pellets-WAC-Kapitän Mario Leitgeb absolvierte am vierten Spieltag sein 200. Spiel in der ADMIRAL Bundesliga.
- Jakob Jantscher vom SK Puntigamer Sturm Graz absolvierte am fünften Spieltag beim 0:1 gegen den LASK sein 250. Spiel in der ADMIRAL Bundesliga.
- Sturms Gregory Wüthrich erzielte am sechsten Spieltag das 100. Tor in dieser Saison der ADMIRAL Bundesliga.
- Peter Pacult erreichte am siebten Spieltag beim 4:3 gegen den RZ Pellets WAC die Marke von 100 Siegen als Trainer in der ADMIRAL Bundesliga und ist damit der 11. Bundesliga-Coach mit so vielen Siegen.
- Peter Pacult erreichte am neunten Spieltag beim 4:1 gegen den CASHPOINT SCR Altsch die Marke von 400 Toren als Trainer in der ADMIRAL Bundesliga und ist damit der 11. Bundesliga-Coach mit so vielen Toren.
- Rapids Thorsten Schick absolvierte am 10. Spieltag sein 200. Spiel in der ADMIRAL Bundesliga. Schick lieferte in seinem 200. BL-Spiel beim 5:0 gegen die WSG Tirol zwei Assists ab. Zwei Assists in einem BL-Spiel gelangen ihm zuvor im April 2021 – ebenfalls auswärts bei der WSG Tirol.
- Das Eigentor von Rieds Matthias Gragger am 11. Spieltag gegen den RZ Pellets WAC war das 200. Tor in dieser Saison der ADMIRAL Bundesliga.
- Sturms Jörg Siebenhandl und Stefan Hierländer absolvierten beide am 15. Spieltag ihr 300. Spiel in der ADMIRAL Bundesliga. Siebenhandl ist einer von 12 Torhütern mit mindestens 300 BL-Spielen, die meisten absolvierte seit BL-Gründung Wolfgang Knaller (518).
- Nicolás Capaldo vom FC Red Bull Salzburg erzielte am 17. Spieltag das 300. Tor in dieser Saison der ADMIRAL Bundesliga.
- Tai Baribo erzielte am 18. Spieltag den 500. Treffer des RZ Pellets WAC in der ADMIRAL Bundesliga. Der RZ Pellets WAC ist der 13. Klub in der Geschichte der österreichischen Bundesliga der die Marke von 500 Toren erreichte – die meisten BL-Tore erzielte der FK Austria Wien (3101).
- Andreas Ulmer feierte beim 3:1 gegen die WSG Tirol am 18. Spieltag der Saison 2022/23 seinen 250. BL-Sieg im Trikot des FC Red Bull Salzburg und ist damit nach Erich Obermayer (289, FK Austria Wien) erst der zweite Spieler seit Gründung der ADMIRAL Bundesliga, der mind. 250 BL-Siege für ein Team bejubeln durfte.
- Der CASHPOINT SCR Altsch absolvierte am 19. Spieltag gegen die WSG Tirol sein 400. Spiel in der ADMIRAL Bundesliga und knackte damit als 13. Klub die 400er Marke.
- Rapids Michael Sollbauer absolvierte am 19. Spieltag sein 250. Spiel in der ADMIRAL Bundesliga – gegen seinen Ex-Klub RZ Pellets WAC, für den er 220-mal in der Bundesliga auflief.

- Andreas Ulmer absolvierte am 20. Spieltag sein 400. Spiel in der ADMIRAL Bundesliga. Er lieferte beim 4:2-Auswärtssieg gegen den SK Rapid Wien den Assists zum 1:0 durch Nicolas Seiwald ab.
- Dietmar Kühbauer absolvierte am 22. Spieltag sein 300. Spiel auf der Trainerbank – als achter Trainer seit Gründung der ADMIRAL Bundesliga. Die meisten BL-Spiele als Cheftrainer absolvierte Otto Baric (466).
- Christoph Monschein absolvierte am 22. Spieltag sein 200. Spiel in der ADMIRAL Bundesliga. Monschein traf in jeder seiner acht Saisons in der ADMIRAL Bundesliga und für jeden seiner fünf Klubs.
- Hartbergs Patrick Farkas absolvierte am 22. Spieltag sein 250. Spiel in der ADMIRAL Bundesliga, davon 28 für den TSV Egger Glas Hartberg, 48 für den FC Red Bull Salzburg und 174 für den SV Mattersburg.
- Otar Kiteishvili vom SK Puntigamer Sturm Graz erzielte am 23. Spieltag das 400. Tor in dieser Saison der ADMIRAL Bundesliga.
- Christopher Wernitznig vom SK Austria Klagenfurt absolvierte am 24. Spieltag sein 350. Spiel in der ADMIRAL Bundesliga.
- Dario Tadić vom TSV Egger Glas Hartberg absolvierte am 25. Spieltag sein 200. Spiel in der ADMIRAL Bundesliga.
- Thorsten Röcher vom RZ Pellets WAC absolvierte am 26. Spieltag sein 250. Spiel in der ADMIRAL Bundesliga.
- Christian Klem vom TSV Egger Glas Hartberg absolvierte am 28. Spieltag sein 300. Spiel in der ADMIRAL Bundesliga.
- Mamadou Sangaré erzielte am 29. Spieltag das 500. Tor in dieser Saison der ADMIRAL Bundesliga. Schon in der Vorsaison erzielte mit Noel Niemann ein Spieler des TSV Egger Glas Hartberg das 500. Tor der Saison – damals erst in der 30. Runde.
- James Holland vom FK Austria Wien absolvierte am 30. Spieltag sein 250. BL-Spiel in der ADMIRAL Bundesliga. Der 34-jährige absolvierte 254 BL-Spiele und damit fast so viele wie alle anderen acht Australier in der BL-Historie zusammen (275 – James Jeggo (109), Eddy Bosnar (53), Joseph Spiteri (35), Ross Aloisi (24), Ned Zelic (22), Gabriel Mendez (12), Pablo Cardozo (10), Mark Byrnes (7) und Bajo Savic (3)).
- Alexander Walke vom FC Red Bull Salzburg feierte am 31. Spieltag seinen 100. Sieg in der ADMIRAL Bundesliga (im 158. Spiel). Unter allen Torhüter der BL-Historie mit mind. 100 Siegen hat der 40-jährige die beste Siequote (63%).

Torhüter – Siequote bei mind. 100 Siegen				
Rang	Torhüter	BL-Siege	BL-Spiele	Siequote
1	<b>Alexander Walke</b>	<b>100</b>	<b>158</b>	<b>63,3%</b>
2	Friedrich Koncilia	186	330	56,4%
3	Franz Wohlfahrt	209	384	54,4%
4	Michael Konsel	202	408	49,5%

## Meister- und Qualifikationsgruppe im Vergleich

- In den Spielen der Meistergruppe gab es 21-mal einen Sieger (6 davon durch den FC Red Bull Salzburg und den SK Puntigamer Sturm Graz). In der Qualifikationsgruppe gab es 18-mal einen Sieger (6 davon durch den RZ Pellets WAC).
- In der Meistergruppe wurden um 14 Tore mehr erzielt als in den Spielen der Qualifikationsgruppe. Topteam der Meistergruppe war der SK Puntigamer Sturm Graz mit 20 Treffern, in der Qualifikationsgruppe traf der SC Austria Lustenau (21-mal) am häufigsten.
- In der Meistergruppe agierten die Offensivreihen effizient. Aus einer Chancenqualität für 94,2 Tore wurden 98 Treffer erzielt.
- In der Qualifikationsgruppe wurde der Expected-Goals-Wert unterboten. Aus einer Chancenqualität für 86,1 Tore wurden nur 84 Treffer erzielt.
- Der Anteil an Toren nach Standardsituationen war in der Qualifikationsgruppe (34%) weit höher als jener in der Meistergruppe (27%).
- In der Qualifikationsgruppe spielten die Teams 296 Pässequenzen mit mindestens 10 Pässen (im Schnitt 10 pro Spiel), in der Meistergruppe nur 203 (im Schnitt 7).
- In der Meistergruppe (7374) wurden 900 Zweikämpfe mehr bestritten als in der Qualifikationsgruppe (6474).
- In der Qualifikationsgruppe gab es weniger Verwarnungen (122 Gelbe Karten) als in den Spielen der diesjährigen Meistergruppe (130 Gelbe Karten). Ebenso verhielt sich dies bei den Platzverweisen wo es in der Qualifikationsgruppe vier, in der Meistergruppe sechs gab.

Vergleich MG vs. QG 2022/23		
MG	Statistik	QG
21	Siege	18
98	Tore	84
94,2	Expected Goals	86,1
+3,8	Differenz Tore-xG	-2,1
27%	Anteil Standardtore	34%
770	Schüsse	681
278	Schüsse aufs Tor	239
158	Großchancen	133
71%	Passgenauigkeit	75%
203	Sequenzen mit mind. 10 Pässen	296
1327	Strafraumaktionen	1183
7374	Zweikämpfe	6474
739	Fouls	682
444	Hohe Ballgewinne	434
130	Gelbe Karten	122
6	Rote Karten	4



## Starke Debüts

- In dieser Saison der ADMIRAL Bundesliga feierten 119 Spieler ihr BL-Debüt, das ist der dritthöchste Wert seit BL-Gründung 1974/75. Rechnet man die Premieren-Saison 1974/75 weg, ist es sogar die BL-Saison mit den zweitmeisten Debütanten – nur in der Vorsaison gab es mehr neue Bundesliga-Spieler.

BL-Debütanten	
Saison	Debütanten
1974/75	215
2021/22	124
<b>2022/23</b>	<b>119</b>
1982/83	119
1984/85	105

- Lustenau:** Bei Aufsteiger SC Austria Lustenau kamen 20 Spieler erstmals in der ADMIRAL Bundesliga zum Einsatz – Höchstwert. So viele Spieler waren es zuletzt bei Aufsteiger SKN St. Pölten in der Saison 2016/17 (damals 20), mehr zuletzt 1999/00 bei Schwarz-Weiß Bregenz (21).
- Lustenau:** Anthony Schmid traf am 1. Spieltag bei seinem Debüt in der ADMIRAL Bundesliga. Das gelang für den SC Austria Lustenau zuvor nur Samuel Koejoe und Tamas Tiefenbach in der Saison 1997/98 beim Premierspiel der Vorarlberger in der Bundesliga.
- Lustenau:** Bryan Teixeira debütierte am 1. Spieltag dieser Saison der ADMIRAL Bundesliga und wurde damit der erste Spieler der Kap Verde, der ein BL-Spiel absolvierte.
- Salzburg:** Mit Fernando (1. Runde) und Karim Konaté (18. Runde) trafen zwei Spieler des FC Red Bull Salzburg in dieser Saison der ADMIRAL Bundesliga beim Debüt. Das gab es bei Salzburg zuletzt 2009/10 (Simon Cziommer und Nikola Pokrivac) und nie trafen mehr Salzburger in einer BL-Saison bei ihrem Debüt.
- LASK:** Marin Ljubicic traf als erster LASK-Spieler in seinen ersten drei Spielen in der ADMIRAL Bundesliga. Er erzielte in seinen ersten drei BL-Spielen sechs Tore – das gelang vor ihm nur Tibor Nyilasi und Oliver Bierhoff.
- Rapid:** Oliver Strunz erzielte am 18. Spieltag als dritter Spieler bei seinem Startelf-Debüt für den SK Rapid Wien in der ADMIRAL Bundesliga einen Doppelpack (zuvor Terrence Boyd 2012 und Hamdi Salihi 2009).
- Austria Wien:** Haris Tabakovic traf in seinen ersten zwei Spielen in der ADMIRAL Bundesliga, in denen er in der Startelf stand (3. und 4. Runde). Der letzte Spieler des FK Austria Wien, der in seinen ersten zwei Startelf-Einsätzen in der Bundesliga traf, war Benedikt Pichler (2019).
- Klagenfurt:** Solomon Bonnah traf am 9. Spieltag bei seinem Debüt in der ADMIRAL Bundesliga und ist der einzige Spieler des SK Austria Klagenfurt, der bei seinem Bundesliga-Debüt gleich traf.
- Hartberg:** Eylon Almog traf am 6. Spieltag als zweiter Spieler des TSV Egger Glas Hartberg bei seinem Debüt in der ADMIRAL Bundesliga – das gelang zuvor nur Nemanja Belakovic in der Saison 2021/22.



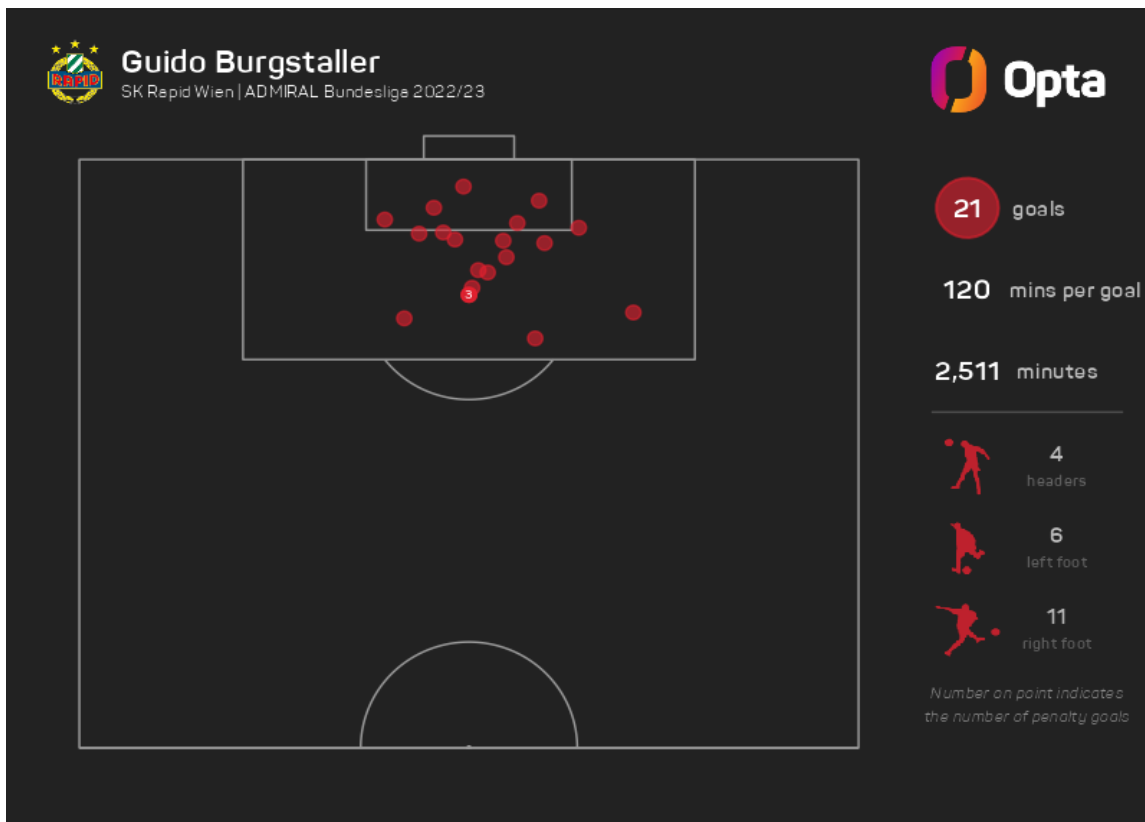
## Torjäger

In dieser Saison der ADMIRAL Bundesliga wussten die Torjäger zu überzeugen, denn sechs Spieler (Burgstaller, Tabakovic, Baribo, Pink, Sesko und Fridrikas) erzielten mindestens 15 Saisontore – mehr waren es zuletzt in der Saison 1992/93, als sieben Spieler mind. 15 Tore erzielten. Die Torjägerkrone sicherte sich Rapids Guido Burgstaller mit 21 Treffern, der damit für eine Premiere seit der Ligareform sorgte.

- Erstmals seit der Ligareform wurde nicht jener Spieler, der im Grunddurchgang die meisten Tore erzielte, auch am Saisonende Torschützenkönig der ADMIRAL Bundesliga.
- **Guido Burgstaller** ist der erste österreichische Torschützenkönig seit Philipp Hosiner (32 Tore) in der Saison 2012/13. Dazwischen ging diese Auszeichnung je dreimal an Spieler aus Spanien sowie Israel und je einmal an Spieler aus Deutschland, Albanien, Sambia und Nigeria.

Torschützenkönige seit der Ligareform				
Saison	Grunddurchgang	Tore	Saisonende	Tore
2018/19	Munas Dabbur	12	Munas Dabbur	20
2019/20	Shon Weissman	22	Shon Weissman	30
2020/21	Patson Daka	20	Patson Daka	27
2021/22	Karim Adeyemi	15	Karim Adeyemi	19
			Giacomo Vrioni	19
<b>2022/23</b>	<b>Markus Pink</b>	<b>16</b>	<b>Guido Burgstaller</b>	<b>21</b>

- **Burgstaller** traf als erster Spieler des SK Rapid Wien in acht BL-Einsätzen in Folge – in der ADMIRAL Bundesliga gelang das zuletzt Roland Kollmann (9 Einsätze in Folge 2003 für den Grazer AK).
- **Burgstaller** traf in seinen letzten 10 Heimspiel-Einsätzen in der ADMIRAL Bundesliga in Folge. Das gelang in der BL-Historie zuvor nur Vaclav Danek (15 – 1990) und Jonatan Soriano (13 – Sept. 2015 bis Juli 2016).



- **Haris Tabakovic** erzielte 18 Tore in dieser Saison der ADMIRAL Bundesliga, 16 seiner 18 BL-Tore erzielte er im Jahr 2023. Kein anderer Spieler traf in diesem Kalenderjahr so oft wie er.

- Auch im internationalen Vergleich ist der 28-jährige Schweizer top. Seit dem 10. Februar 2023, dem Frühjahrsauftakt der ADMIRAL Bundesliga, erzielte nur **Kylian Mbappé** von Paris Saint-Germain (16 Tore) im Vergleichszeitraum in den Top 10 der europäischen Ligen (England, Spanien, Deutschland, Italien, Frankreich, Niederlande, Portugal, Belgien, Schottland und Österreich) auch so viele Tore.

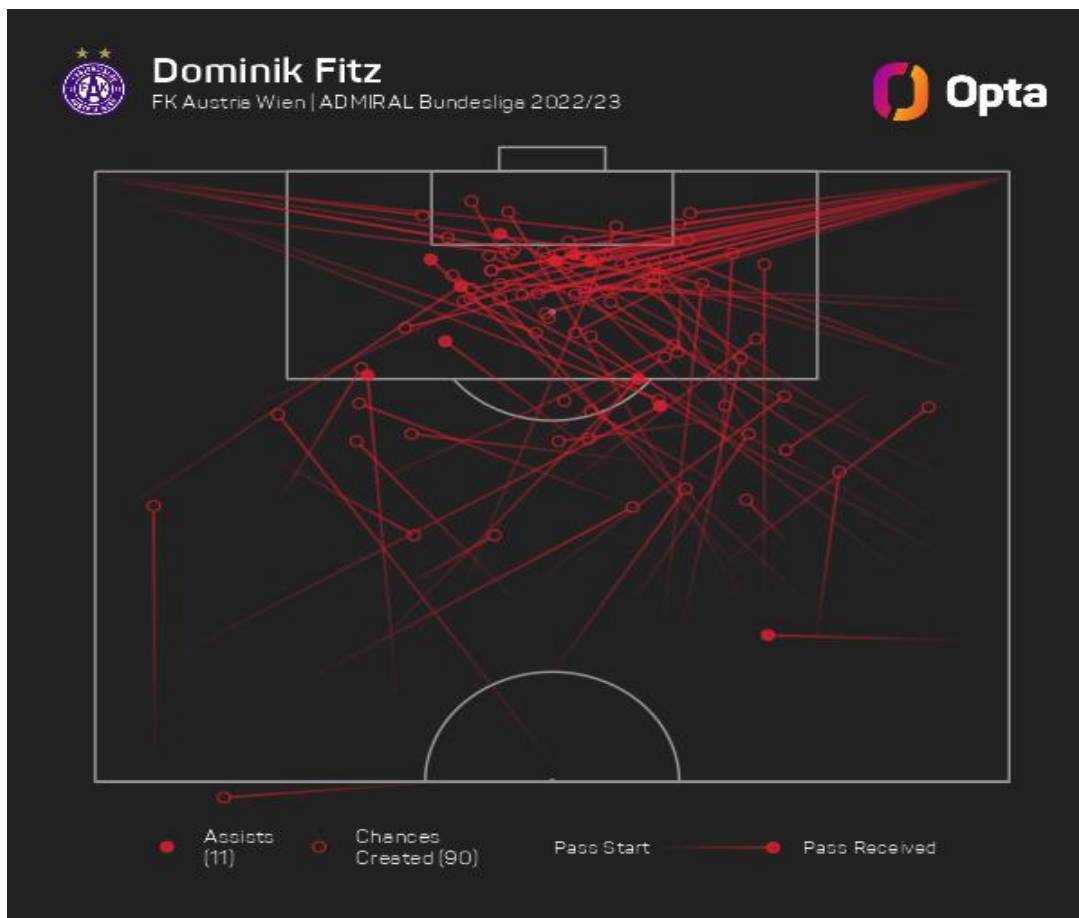
Torjäger Top-10-Ligen Europas seit dem 10. Feb. 2023			
Rang	Spieler	Klub	Tore
1	<b>Haris Tabakovic</b>	<b>FK Austria Wien</b>	<b>16</b>
2	Kylian Mbappé	Paris Saint-Germain	16
3	Kevin van Veen	FC Motherwell	15
4	Gift Orban	KAA Gent	15
5	Hugo Cuypers	KAA Gent	14
6	Alexandre Lacazette	Olympique Lyon	14

- **Haris Tabakovic** erzielte in dieser Saison der ADMIRAL Bundesliga sechs Tore gegen den SK Rapid Wien - das gelang zuvor keinem Spieler in der Bundesliga-Historie gegen Rapid.
- **Haris Tabakovic** erzielte am 29. Spieltag seinen ersten Dreierpack in der ADMIRAL Bundesliga, es war sein fünfter BL-Mehrfachpack im Jahr 2023. Der letzte Austria-Spieler mit so vielen Mehrfachpacks in einer BL-Saison war Alexander Gorgon 2015/16 (6).
- **Tai Baribo** erzielte 17 Tore in dieser Saison der ADMIRAL Bundesliga – sechs mehr als vergangene Saison. Baribo traf von Runde 7 bis 10 sowie von Runde 17 bis 20 in vier Einsätzen in Folge.
- **Markus Pink** traf von Spieltag 19 bis 22 in vier Einsätzen in Folge – erstmals in der ADMIRAL Bundesliga. Weiters traf Pink traf gegen 10 Gegner – Höchstwert in dieser Saison der ADMIRAL Bundesliga, nur gegen den FC Red Bull Salzburg nicht.
- **Atdhe Nuhju** und **Markus Pink** erzielten sieben Kopfballtore in dieser Saison der ADMIRAL Bundesliga – das gelang seit detaillierter Datenerfassung (2013/14) sonst nur Shon Weissman 2019/20 und Terrence Boyd 2013/14 in einer BL-Saison (jeweils 8).
- **Benjamin Sesko** erzielte am 20. Spieltag als Joker einen Dreierpack. Den letzten fünf Einwechselspielern, die einen Dreierpack in der ADMIRAL Bundesliga erzielten, gelang dies für den FC Red Bull Salzburg (Sesko, Adeyemi, Koita, Alan, Soriano). Sesko ist erst der dritte BL-Spieler, dem in der Schlussviertelstunde ein lupenreiner Hattrick gelang – nach Hans Krankl 1988 und Christopher Trimmel 2009.
- **Lukas Fridrikas** erzielte 15 Tore in dieser Saison der ADMIRAL Bundesliga – ausgebauter Klubrekord beim SC Austria Lustenau (zuvor Tamas Tiefenbach 9 Tore). Fridrikas erzielte damit in dieser BL-Saison mehr Tore als sein Vater Robertas in drei Saisonen (12).
- **Fridrikas** traf in fünf aufeinanderfolgenden Heimspieleinsätzen in der ADMIRAL Bundesliga – das gelang zuvor keinem Spieler des SC Austria Lustenau (Tamas Tiefenbach und Johann Kleer je 3).
- **Marin Ljubcic** erzielte beim 5:1 beim RZ Pellets WAC einen Viererpack und ist damit erst der zweite LASK-Spieler mit einem Viererpack in der ADMIRAL Bundesliga – das gelang zuvor nur Geir Frigard 1997 gegen den FC Flyeralarm Admira. Ljubcic ist der einzige Viererpacker in einem Spiel dieser BL-Saison.

## Vorbereiter

In der Assiswertung setzte sich **Dominik Fitz** durch. **Fitz** hatte aber nicht nur ein Auge für seine Mitspieler, sondern wusste auch selber mit Torgefahr zu überzeugen:

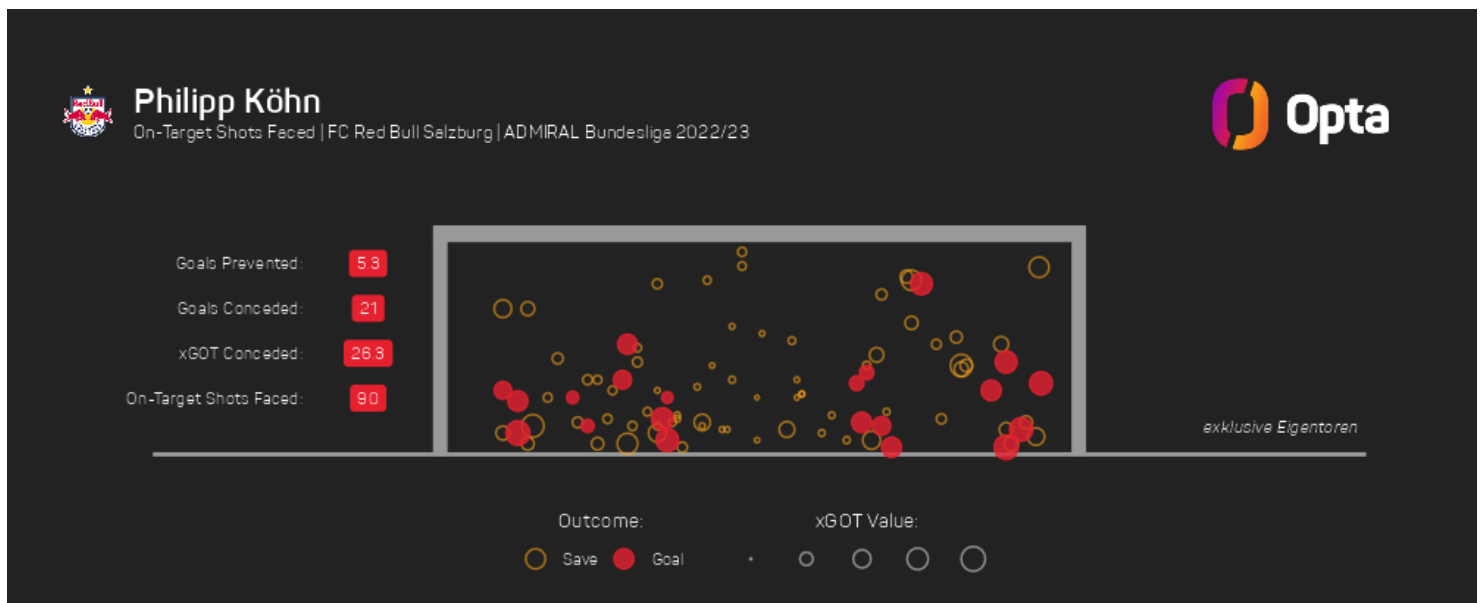
- **Fitz** lieferte 11 Assists in dieser Saison der ADMIRAL Bundesliga ab – persönlicher Bestwert und mehr als in seinen ersten fünf BL-Saisonen zusammen (10). Fünf seiner 11 Assists lieferte er für Haris Tabakovic ab.
- Ohne den 11 Assists von **Fitz** hätte der FK Austria Wien neun Punkte weniger geholt. Bei keinem anderen Spieler waren die Torvorlagen in dieser Saison der ADMIRAL Bundesliga so wertvoll.
- **Fitz** lieferte an drei Spieltagen (13, 25 und 29) in dieser Saison der ADMIRAL Bundesliga je zwei Assists ab – so oft wie kein anderer Spieler dieser BL-Saison.
- Der 23-jährige lieferte 90 Schussvorlagen ab – so viele wie kein anderer Spieler in dieser Saison der ADMIRAL Bundesliga. Auch seine 148 direkten Schussbeteiligungen stellen den Höchstwert vor Keito Nakamura (136) in dieser Saison der ADMIRAL Bundesliga dar.
- **Fitz** war in dieser Saison der ADMIRAL Bundesliga an 19 Toren direkt beteiligt (8 Tore, 11 Assists) – persönlicher Bundesliga-Bestwert für ihn.



## Torhüter

Torhüter können ein Fußballspiel entscheiden – meistens für, manchmal auch gegen ihr Team – nachzulesen in der Autobiographie „Safe Hands“ von David Seaman, der 14 Jahre lang das Tor der Three Lions bei je zwei Welt- (1998 und 2002) sowie Europameisterschaften (1996 und 2000) hütete. Wer in dieser Saison der ADMIRAL Bundesliga die „sichersten Hände“ unter den Torhütern hatte und welche Torhüter in anderen Kategorien die Nase vorn hatten, zeigen die folgenden Fakten:

- Salzburgs **Philipp Köhn** wehrte 77% der gegnerischen Schüsse ab – die beste Quote in dieser Saison der ADMIRAL Bundesliga.
- **Köhn** blieb in 16 Spielen ohne Gegentor. Das gelang einem Torhüter in einer Saison der ADMIRAL Bundesliga zuletzt in der Saison 2016/17 (Alexander Walke 17 zu-null-Spiele).
- **Köhn** blieb in 50% der Spiele ohne Gegentor (16 von 32), auch das gelang zuletzt in einer Saison der ADMIRAL Bundesliga Alexander Walke in der Saison 2016/17 (damals in 17 von 34 BL-Einsätzen).
- **Köhn** verhinderte mit seinen Paraden 5,3 Gegentore (exkl. Eigentoren) – so viele wie kein anderer Torhüter in dieser Saison der ADMIRAL Bundesliga.



- **Köhn** kam auf 19 klärende Aktion vor dem eigenen Strafraum (Keeper Sweepings), was Rang 4 in dieser Saison der ADMIRAL Bundesliga bedeutet. Auf die meisten Keeper Sweepings kam Rapids Niklas Hedl (31), gefolgt von Hendrik Bonmann (26) und Samuel Sahin-Radlinger (20).

## Andreas Ulmer – einfach meisterlich

Beim 4:2-Sieg gegen den SK Rapid Wien bestritt FC Red Bull Salzburgs Dauerbrenner Andreas Ulmer sein 400. Spiel in der ADMIRAL Bundesliga. Und damit um eines mehr als Herbert Prohaska, dessen Weltkarriere beim gleichen Klub startete wie jene Ulmers – beim FK Austria Wien. Der 37-jährige knackte als 35. Spieler diesen Meilenstein in der Bundesliga-Historie und kann auch auf weitere geschichtsträchtige Leistungen verweisen:

- Andreas Ulmer holte in seinen ersten 400 Spielen in der ADMIRAL Bundesliga die meisten Siege (263) und kassierte die wenigsten Niederlagen (54).
- Ulmer wurde 14-mal österreichischer Meister (2005/06 stand er achtmal im Kader des Meisters FK Austria Wien. Eingewechselt wurde er zwar nie, aber auch ohne eine Minute auf dem Platz wurde Ulmer damals die Meistermedaille überreicht.) – Rekord. Auch 13 Meistertitel mit einem Klub (FC Red Bull Salzburg) sind Rekord.
- Ulmer absolvierte 382 BL-Spiele für Salzburg und ist damit Rekordspieler des Klubs in der ADMIRAL Bundesliga. Er überholte in dieser Saison Thomas Winklhofer (370).
- Andreas Ulmer feierte beim 3:1 gegen die WSG Tirol am 18. Spieltag der Saison 2022/23 seinen 250. BL-Sieg im Trikot des FC Red Bull Salzburg und ist damit nach Erich Obermayer (289, FK Austria Wien) erst der zweite Spieler seit Gründung der ADMIRAL Bundesliga, der mindestens 250 BL-Siege für ein Team bejubeln durfte.
- In der Saison 2008/09 absolvierte Ulmer 37 BL-Spiele – das ist bislang einzigartig für einen Spieler innerhalb einer Saison der ADMIRAL Bundesliga. Im Herbst war er für die SV Guntamatic Ried 22-mal im Einsatz, wechselte in der Winterpause zum FC Red Bull Salzburg und kam dort auf 15 Spiele, da Salzburg ein Nachholspiel auszutragen hatte.
- Ulmer blieb in seinen Jubiläumsspielen ungeschlagen. Sein 100. BL-Spiel war ein 2:2 gegen den SK Puntigamer Sturm Graz (April 2012), sein 200. BL-Spiel ein 1:1 gegen den RZ Pellets WAC (Dezember 2015), sein 300. BL-Spiel ein 7:0 gegen den SKN St. Pölten (Mai 2019) und sein 400. BL-Spiel ein 4:2 beim SK Rapid Wien (März 2023).

Andreas Ulmer wird auch die nächste Saison in der ADMIRAL Bundesliga bestreiten. Um Rekordspieler Heribert Weber (573 Spiele) abzulösen ist dies zu wenig, aber einen neuen Rekord an Siegen eines Spielers, der von Erich Obermayer (289 Siege) gehalten wird, könnte der 37-jährige aufstellen. Ulmer hält aktuell bei 266 Siegen in der ADMIRAL Bundesliga.

Spieler mit den meisten BL-Spielen		
Rang	Spieler	Spiele
1	Heribert Weber	573
2	Michael Baur	566
3	Wolfgang Knaller	518
...	...	...
<b>34</b>	<b>Andreas Ulmer</b>	<b>407</b>

Spieler mit den meisten BL-Siegen		
Rang	Spieler	Siege
1	Erich Obermayer	289
2	Heribert Weber	278
3	Michael Baur	276
4	Leo Lainer	267
<b>5</b>	<b>Andreas Ulmer</b>	<b>266</b>

## Meisterfakten

- Der FC Red Bull Salzburg gewann 2023 nach 1994, 1995, 1997, 2007, 2009, 2010, 2012, 2014, 2015, 2016, 2017, 2018, 2019, 2020, 2021 und 2022 die 17. Meisterschaft in der ADMIRAL Bundesliga.

Alle Meister seit Bundesliga-Gründung (1974/75)	
Meister	Titel
<b>FC Red Bull Salzburg</b>	<b>17</b>
FK Austria Wien	14
SK Rapid Wien	7
FC Wacker Innsbruck	7
SK Puntigamer Sturm Graz	3
Grazer AK	1

- Salzburg holte den 10. Meistertitel in Serie und baute damit den eigenen österreichischen Rekord aus. In Deutschland wurde der FC Bayern München zum 11. Mal in Folge Meister – auch dort ein neuer Rekord.
- Europaweit gesehen gibt es allerdings noch längere Serien. Die längsten europäischen Meisterserien gab es dabei in Gibraltar und Lettland.

Europas Rekord-Serienmeister			
Team	Land	Zeitraum	Titel
Lincoln	Gibraltar	2003 – 2016	14
Skonto	Lettland	1991 – 2004	14
BATE Borisov	Weißrussland	2006 – 2018	13
Rosenborg	Norwegen	1992 – 2004	13

- Der FC Red Bull Salzburg kassierte in dieser BL-Saison nur eine Niederlage – als erstes Team in der Historie der ADMIRAL Bundesliga so wenige in einer gesamten BL-Saison mit mehr als 30 Spielen.

Wenigsten Niederlagen in einer BL-Saison mit mehr als 30 Spielen			
Team	Saison	Spiele	Niederlagen
<b>FC Red Bull Salzburg</b>	<b>2022/23</b>	<b>32</b>	<b>1</b>
FC Red Bull Salzburg	2021/22	32	2
FC Red Bull Salzburg	2019/20	32	2
FC Red Bull Salzburg	2018/19	32	2

- Matthias Jaissle ist mit 35 Jahren und 46 Tagen der jüngste Trainer in der Geschichte der ADMIRAL Bundesliga, der den Meistertitel erfolgreich verteidigte. Er löste damit Herbert Prohaska ab (36 Jahre 300 Tage – bei seinem 2. Titel mit dem FK Austria Wien).

Die jüngsten Titelverteidiger in der ADMIRAL Bundesliga			
Trainer	Saison-Titelverteidigung	Mannschaft	Alter beim 2. Titel
<b>Matthias Jaissle</b>	<b>2022/23</b>	<b>FC Red Bull Salzburg</b>	<b>35 Jahre 46 Tage</b>
Herbert Prohaska	1991/92	FK Austria Wien	36 Jahre 300 Tage
Hermann Stessl	1978/79	FK Austria Wien	38 Jahre und 258 Tage



## FC Red Bull Salzburg



### Saisoninfos

<b>Eingesetzte Spieler</b>	31
<b>Unterschiedliche Torschützen</b>	16
<b>Höchster Sieg</b>	6:0 gegen Lustenau
<b>Höchste Niederlage</b>	1:2 gegen Sturm
<b>Längste ungeschlagene Serie</b>	30 (Spieltag 3-32)
<b>Längste Siegesserie</b>	8 (Spieltag 14-21)
<b>Längste sieglose Serie</b>	2 (Spieltag 9-10, 24-25)

- Der FC Red Bull Salzburg holte den 10. Meistertitel in Serie – Rekord seit Ligagründung. Insgesamt ist es der 17. Salzburger Meistertitel seit Gründung der ADMIRAL Bundesliga – ausgebauter Bestwert.
- Der FC Red Bull Salzburg kassierte in dieser Saison der ADMIRAL Bundesliga nur eine Niederlage – als erstes Team so wenige in einer BL-Saison mit mehr als 30 Spielen.
- Der FC Red Bull Salzburg gewann 12 Auswärtsspiele in der ADMIRAL Bundesliga in Folge stellte damit den Bundesliga-Rekord vom LASK (Mai 2019 bis März 2020) sowie dem FK Austria Wien (Mai bis November 1985) ein.
- Der FC Red Bull Salzburg überwinterte zum sechsten Mal in Serie in einem europäischen Bewerb. Eine solche Serie gelang zuvor keinem Klub der ADMIRAL Bundesliga.
- Der FC Red Bull Salzburg erzielte 18 Jokertore und stellte damit den eigenen Rekord eines Teams in einer ADMIRAL-Bundesliga-Saison aus der Vorsaison ein.

### FC Red Bull Salzburg Spieler mit den meisten...

Einsätze	Köhn	32
Einwechslungen	Adamu	15
Auswechslungen	Koïta	14
Tore	Sesko	16
Torschüsse auf das Tor	Sesko	42
Schüsse neben/über das Tor	Sesko	26
Torvorlagen	Kjærgaard, Ulmer	5
Pässe	Solet	1545
Pässe in der/in die eigene(n) Hälfte	Solet	1031
Pässe in die/in der gegnerische(n) Hälfte	Seiwald	807
Flanken und Ecken	Seiwald	121
Versuchte Dribblings	Sesko	76
Versuchte Tacklings	Seiwald	84
Klärende Aktionen	Pavlovic	106
Foul am Gegner	Capaldo	39
Foul vom Gegner	Capaldo	34
Abseits	Sesko	41
Gelbe Karten	Pavlovic	9
RK	Adamu, Capaldo, Diambou, etc.	1



## SK Puntigamer Sturm Graz



### Saisoninfos

<b>Eingesetzte Spieler</b>	30
<b>Unterschiedliche Torschützen</b>	19
<b>Höchster Sieg</b>	4:0 gegen Altach
<b>Höchste Niederlage</b>	0:2 gegen Salzburg
<b>Längste ungeschlagene Serie</b>	13 (Spieltag 6-18)
<b>Längste Siegesserie</b>	5 (Spieltag 8-12)
<b>Längste sieglose Serie</b>	2 (Spieltag 15-16, 30-31)

- Der SK Puntigamer Sturm Graz beendete zum zweiten Mal in Folge eine Saison der ADMIRAL Bundesliga unter den ersten Zwei – erstmals in diesem Jahrtausend (zuletzt 1997/98 bis 1999/00).
- Der SK Puntigamer Sturm Graz feierte 20 Siege in dieser Saison der ADMIRAL Bundesliga – erstmals so viele seit der Ligareform.
- Der SK Puntigamer Sturm Graz blieb in den ersten 11 Auswärtsspielen ungeschlagen (6S 5U) – erstmals in der Klubhistorie und als einziges Team in dieser Saison der ADMIRAL Bundesliga.
- Der SK Puntigamer Sturm Graz erzielte 10 Tore in der Anfangsviertelstunde – sonst nur der LASK auch so viele in dieser Saison der ADMIRAL Bundesliga. Die Steirer erzielten nur 1997/98 mehr Tore in den ersten 15 Minuten (damals 13).
- Der SK Puntigamer Sturm Graz erzielte acht Tore nach Freistößen – so viele wie kein anderes Team in dieser Saison der ADMIRAL Bundesliga. In der vierten BL-Saison in Folge traf kein Team häufiger nach Freistößen als die Grazer.

### SK Puntigamer Sturm Graz Spieler mit den meisten...

Einsätze	Horvat, Prass	32
Einwechslungen	Ljubic	20
Auswechslungen	Hierländer	20
Tore	Emegha, Sarkaria	9
Torschüsse auf das Tor	Horvat	25
Schüsse neben/über das Tor	Prass	24
Torvorlagen	Sarkaria	9
Pässe	Gorenc Stankovic	1267
Pässe in der/in die eigene(n) Hälfte	Affengruber	544
Pässe in die/in der gegnerische(n) Hälfte	Gorenc Stankovic	804
Flanken und Ecken	Sarkaria	131
Versuchte Dribblings	Prass	100
Versuchte Tacklings	Prass	68
Klärende Aktionen	Affengruber	95
Foul am Gegner	Gorenc Stankovic	63
Foul vom Gegner	Prass	43
Abseits	Emegha	18
Gelbe Karten	Gazibegovic	9
RK	Affengruber	1

## LASK



### Saisoninfos

<b>Eingesetzte Spieler</b>	31
<b>Unterschiedliche Torschützen</b>	13
<b>Höchster Sieg</b>	5:1 gegen den WAC
<b>Höchste Niederlage</b>	0:3 gegen Hartberg
<b>Längste ungeschlagene Serie</b>	8 (Spieltag 1-8)
<b>Längste Siegesserie</b>	4 (Spieltag 3-6)
<b>Längste sieglose Serie</b>	5 (Spieltag 7-11)

- Der LASK kassierte nur sechs Niederlagen in dieser Saison der ADMIRAL Bundesliga – weniger waren es nur 1983/84 (5 in 30 Spielen) und 2018/19 (5 in 32 Spielen).
- Der LASK erzielte 10 Tore in der Anfangsviertelstunde – so viele wie sonst nur der SK Puntigamer Sturm Graz in dieser Saison der ADMIRAL Bundesliga. Mehr Tore in den ersten 15 Minuten gelangen den Linzer Athletikern in der BL nur 1983/84 (12).
- Der LASK kassierte nur zwei Gegentore in der Anfangsviertelstunde – so wenige wie zuletzt 2000/01 in einer Saison der ADMIRAL Bundesliga.
- Der LASK kassierte als einziges Team in dieser Saison der ADMIRAL Bundesliga weniger als ein Drittel der Gegentore in der ersten Hälfte (29%, 11 von 38) – Bestwert. Einen derart niedrigen Anteil hatten die Linzer zuletzt 1988/89 (28%).
- Der LASK punktete in dieser Saison der ADMIRAL Bundesliga sechsmal nach 0:1-Rückständen (1S 5U) – öfter war dies bei den Linzer Athletikern zuletzt 1996/97 der Fall (damals neunmal).

### LASK Spieler mit den meisten...

Einsätze	Horvath, Nakamura	31
Einwechslungen	Flecker	22
Auswechslungen	Nakamura	19
Tore	Nakamura	14
Torschüsse auf das Tor	Nakamura	35
Schüsse neben/über das Tor	Nakamura	25
Torvorlagen	Goiginger, Michorl	5
Pässe	Luckeneder	1462
Pässe in der/in die eigene(n) Hälfte	Ziereis	1029
Pässe in die/in der gegnerische(n) Hälfte	Renner	776
Flanken und Ecken	Michorl	156
Versuchte Dribblings	Nakamura	134
Versuchte Tacklings	Renner	86
Klärende Aktionen	Ziereis	171
Foul am Gegner	Nakamura, Zulj	42
Foul vom Gegner	Zulj	51
Abseits	Ljubicic, Nakamura	10
Gelbe Karten	Jovicic	8
RK	Jovicic, Ljubicic, Luckeneder, etc.	1

## SK Rapid Wien



### Saisoninfos

<b>Eingesetzte Spieler</b>	29
<b>Unterschiedliche Torschützen</b>	11
<b>Höchster Sieg</b>	5:0 gegen die WSG
<b>Höchste Niederlage</b>	1-3 (4-mal,)
<b>Längste ungeschlagene Serie</b>	4 (Spieltag 13-16, inkl. Nachtrag)
<b>Längste Siegesserie</b>	2 (3-mal)
<b>Längste sieglose Serie</b>	6 (Spieltag 25-30)

- Der SK Rapid Wien erzielte acht Tore in der Nachspielzeit der zweiten Hälfte – Bestwert in dieser Saison der ADMIRAL Bundesliga. Mehr Tore in der Nachspielzeit waren es für Rapid nie.
- Der SK Rapid Wien erzielte 16 Tore nach Flanken aus dem Spiel heraus. In den letzten 12 Spielzeiten erzielte nur der FC Red Bull Salzburg mehr Tore nach Flanken in einer Saison der ADMIRAL Bundesliga – 2013/14 und 2019/20 mit je 17 Toren nach Flanken aus dem Spiel heraus.
- Der SK Rapid Wien schlug mit 437 Flanken aus dem Spiel heraus die meisten in dieser Saison der ADMIRAL Bundesliga und hatte mit 23% auch die höchste Flanken-Genauigkeit.
- Der SK Rapid Wien kassierte 21% der Gegentore nach Standards (10 von 47) – geteilter Bestwert mit dem TSV Egger Glas Hartberg in dieser Saison der ADMIRAL Bundesliga. Einen niedrigeren Anteil hatte Rapid zuletzt 2010/11 (20%).
- Der SK Rapid Wien gewann am 26. Oktober das Nachtragsspiel gegen den TSV Egger Glas Hartberg mit 5:1. Rapid ist in Spielen der ADMIRAL Bundesliga am Nationalfeiertag ungeschlagen (3S 4U) – das gelang bei so vielen BL-Spielen am österreichischen Nationalfeiertag keinem anderen Team.

### SK Rapid Wien Spieler mit den meisten...

Einsätze	Burgstaller, Hedl	31
Einwechslungen	Zimmermann	17
Auswechslungen	Grüll	15
Tore	Burgstaller	21
Torschüsse auf das Tor	Burgstaller	46
Schüsse neben/über das Tor	Burgstaller	31
Torvorlagen	Auer, Drujif, Grüll	6
Pässe	Auer	1215
Pässe in der/in die eigene(n) Hälfte	Sollbauer	717
Pässe in die/in der gegnerische(n) Hälfte	Auer	663
Flanken und Ecken	Auer	175
Versuchte Dribblings	Grüll	139
Versuchte Tacklings	Kerschbaum	50
Klärende Aktionen	Sollbauer	104
Foul am Gegner	Kerschbaum	50
Foul vom Gegner	Grüll	64
Abseits	Burgstaller	31
Gelbe Karten	Kerschbaum, Pejic	8
RK	Bajic, Kasius, Moormann, etc.	1

## FK Austria Wien



Saisoninfos	
Eingesetzte Spieler	29
Unterschiedliche Torschützen	15
Höchster Sieg	5:0 gegen Lustenau
Höchste Niederlage	0:3 gegen Salzburg und Sturm
Längste ungeschlagene Serie	6 (Spieltag 4-9)
Längste Siegesserie	2 (Spieltag 4-5, 8-9, 19-20)
Längste sieglose Serie	6 (Spieltag 23-28)

- Der FK Austria Wien nimmt zum dritten Mal in Folge am Europacup teil – das gelang der Austria zuletzt von 2002/03 bis 2011/12 (sogar 10 Saisonen in Folge).
- Der FK Austria Wien traf in sechs Auswärtsspielen in Folge mindestens doppelt (Runde 3 bis 13) – das gelang der Wiener Austria in der ADMIRAL Bundesliga zuvor zuletzt 1985 (damals in 7 in Folge).
- Dem FK Austria Wien gelang es 10 mal in dieser Saison der ADMIRAL Bundesliga nach 0:1-Rückständen nicht zu verlieren (3S 7U) und damit häufiger als jedem anderen Team. Das gelang der Austria zuvor nur 2008/09 und 1977/78.
- Der FK Austria Wien traf in den letzten 16 Spielen dieser Saison der ADMIRAL Bundesliga – eine solche Torserie gab es für die Austria zuletzt von Mai 2016 bis März 2017 (28 Spiele in Folge).
- Der FK Austria Wien erzielte 35 Tore durch Neuzugänge – Bestwert in dieser Saison der ADMIRAL Bundesliga. Das gelang der Wiener Austria sonst in keiner der letzten 10 BL-Saisonen.

FK Austria Wien Spieler mit den meisten...		
Einsätze	Fischer, Früchtl	34
Einwechslungen	Keles	15
Auswechslungen	Gruber	19
Tore	Tabakovic	18
Torschüsse auf das Tor	Tabakovic	39
Schüsse neben/über das Tor	Fischer	29
Torvorlagen	Fitz	11
Pässe	Fischer	1401
Pässe in der/in die eigene(n) Hälfte	Martins	890
Pässe in die/in der gegnerische(n) Hälfte	Fischer	806
Flanken und Ecken	Fitz	197
Versuchte Dribblings	Ranftl	78
Versuchte Tacklings	Ranftl	74
Klärende Aktionen	Martins	91
Foul am Gegner	Tabakovic	50
Foul vom Gegner	Ranftl	71
Abseits	Tabakovic	22
Gelbe Karten	Braunöder, Martins	7
RK	Lucas Galvão, Tabakovic	1

## SK Austria Klagenfurt



### Saisoninfos

<b>Eingesetzte Spieler</b>	25
<b>Unterschiedliche Torschützen</b>	14
<b>Höchster Sieg</b>	4:1 gegen Altsch
<b>Höchste Niederlage</b>	0:4 gegen LASK
<b>Längste ungeschlagene Serie</b>	3 (Spieltag 9-11, 19-21)
<b>Längste Siegesserie</b>	3 (Spieltag 9-11, 19-21)
<b>Längste sieglose Serie</b>	5 (Spieltag 14-18, 27-31)

- Der SK Austria Klagenfurt qualifizierte zum zweiten Mal in Folge für die Meistergruppe. In dieser Saison der ADMIRAL Bundesliga holten die Kärntner in der Meistergruppe zwei Siege – einen mehr als in der Vorsaison.
- Der SK Austria Klagenfurt gewann 11 Spiele in dieser Saison der ADMIRAL Bundesliga – drei mehr als in der Premiersaison 2021/22.
- Der SK Austria Klagenfurt gewann in dieser Saison der ADMIRAL Bundesliga drei Spiele nach 0:1-Rückständen – zwei mehr als in der Vorsaison.
- Der SK Austria Klagenfurt erzielte 13 Kopfballtore – Höchstwert in dieser Saison der ADMIRAL Bundesliga. So viele Tore per Kopf gelangen zuletzt dem RZ Pellets WAC in der Saison 2019/20 (16).
- Der SK Austria Klagenfurt erzielte 20 Tore nach Standardsituationen (wie der SK Puntigamer Sturm Graz) – Höchstwert in dieser Saison der ADMIRAL Bundesliga.

### SK Austria Klagenfurt Spieler mit den meisten...

Einsätze	Irving, Mahrer, Wernitznig	31
Einwechslungen	Arweiler	20
Auswechslungen	Irving	19
Tore	Pink	16
Torschüsse auf das Tor	Pink	31
Schüsse neben/über das Tor	Cvetko	26
Torvorlagen	Irving	6
Pässe	Wimmer	1315
Pässe in der/in die eigene(n) Hälfte	Mahrer	907
Pässe in die/in der gegnerische(n) Hälfte	Irving	716
Flanken und Ecken	Wernitznig	129
Versuchte Dribblings	Irving	67
Versuchte Tacklings	Gkezos	58
Klärende Aktionen	Wimmer	162
Foul am Gegner	Irving	45
Foul vom Gegner	Wimmer	45
Abseits	Pink	16
Gelbe Karten	Gkezos, Wimmer	7
RK	Cvetko, Rieder	1

## RZ Pellets WAC



### Saisoninfos

<b>Eingesetzte Spieler</b>	26
<b>Unterschiedliche Torschützen</b>	14
<b>Höchster Sieg</b>	3:0 gegen Austria Klagenfurt
<b>Höchste Niederlage</b>	0:4 gegen die WSG
<b>Längste ungeschlagene Serie</b>	8 (Spieltag 25-32)
<b>Längste Siegesserie</b>	3 (Spieltag 8-10, 30-32)
<b>Längste sieglose Serie</b>	5 (Spieltag 1-5, 11-15)

- Der RZ Pellets WAC gewann in dieser Saison der ADMIRAL Bundesliga neun Auswärtsspiele – das gelang den Wolfsbergern zuvor nur 2020/21 (sogar 10).
- Der RZ Pellets WAC gewann die letzten vier Auswärtsspiele in dieser Saison der ADMIRAL Bundesliga – eine längere Siegesserie in Auswärtsspielen gelang den Kärntnern in der BL nie.
- Von der 31. Runde der Vorsaison bis zur 15. Runde dieser Saison der ADMIRAL Bundesliga trafen sowohl der RZ Pellets WAC als auch der jeweilige Gegner in 17 aufeinanderfolgenden Spielen – eine derartige Serie gab es nie zuvor bei einem Klub in der Bundesliga.
- Der RZ Pellets WAC kassierte nur vier Gegentore in der Schlussviertelstunde – Tiefstwert in dieser Saison der ADMIRAL Bundesliga. Weniger Gegentore in der Schlussviertelstunde kassierte in einer BL-Saison zuletzt der FC Wacker Innsbruck 2001/02 (3).
- Der RZ Pellets WAC kassierte 35% der Gegentore in der zweiten Hälfte (18 von 52) – Bestwert in dieser Saison der ADMIRAL Bundesliga. Das gab es zuvor nur beim FC Red Bull Salzburg 1992/93 (33%).

### RZ Pellets WAC Spieler mit den meisten...

Einsätze	Baribo	33
Einwechslungen	Röcher	22
Auswechslungen	Baribo	19
Tore	Baribo	17
Torschüsse auf das Tor	Baribo	37
Schüsse neben/über das Tor	Baribo	18
Torvorlagen	Malone	9
Pässe	Piesinger	1175
Pässe in der/in die eigene(n) Hälfte	Piesinger	702
Pässe in die/in der gegnerische(n) Hälfte	Malone	492
Flanken und Ecken	Jasic	100
Versuchte Dribblings	Malone	110
Versuchte Tacklings	Taferner	65
Klärende Aktionen	Piesinger	110
Foul am Gegner	Baribo	48
Foul vom Gegner	Veratschnig	58
Abseits	Baribo	18
Gelbe Karten	Omic, Taferner	5
RK	Piesinger	1

## SC Austria Lustenau



Saisoninfos	
Eingesetzte Spieler	26
Unterschiedliche Torschützen	16
Höchster Sieg	5:1 gegen Hartberg
Höchste Niederlage	0:6 gegen Salzburg
Längste ungeschlagene Serie	4 (zuletzt Spieltag 31-34)
Längste Siegesserie	4 (Spieltag 21-24)
Längste sieglose Serie	10 (Spieltag 6-15)

- Der SC Austria Lustenau gewann in dieser Saison der ADMIRAL Bundesliga 12 Spiele – neuer Klubrekord. Lustenauer Bestwert zuvor waren sechs Siege in der Aufstiegssaison 1997/98.
- Der SC Austria Lustenau blieb von der 21. Runde bis zum Playoff-Halbfinale in sieben Auswärtsspielen in Folge ungeschlagen (4S 3U) – eine derartige Serie gab es für die Lustenauer in der ADMIRAL Bundesliga nie zuvor.
- Der SC Austria Lustenau traf erstmals in der ADMIRAL Bundesliga in 14 Spielen in Folge (Runde 21 bis zum Playoff-Final-Hinspiel). Lustenau erzielte in dieser BL-Saison 53 Tore – erstmals so viele in einer BL-Saison.
- Der SC Austria Lustenau punktete siebenmal nach 0:1-Rückständen (3S 4U) – in einer gesamten Saison der ADMIRAL Bundesliga sonst nur 1997/98 auch so oft. Drei Siege nach 0:1-Rückständen holten die Lustenauer erstmals.
- Der SC Austria Lustenau traf neunmal nach Vertikalangriffen (Sequenzen, die noch in der eigenen Hälfte starten und bei der mind. 50% in Richtung gegn. Tor gespielt werden) – Bestwert in dieser Saison der ADMIRAL Bundesliga.

SC Austria Lustenau Spieler mit den meisten...		
Einsätze	Surdanovic	34
Einwechslungen	Schmid	19
Auswechslungen	Fridrikas	19
Tore	Fridrikas	15
Torschüsse auf das Tor	Fridrikas	24
Schüsse neben/über das Tor	Anderson, Fridrikas	16
Torvorlagen	Anderson	7
Pässe	Hugonet	1456
Pässe in der/in die eigene(n) Hälfte	Hugonet	995
Pässe in die/in der gegnerische(n) Hälfte	Surdanovic	622
Flanken und Ecken	Guenouche	103
Versuchte Dribblings	Surdanovic	97
Versuchte Tacklings	Anderson	81
Klärende Aktionen	Hugonet	193
Foul am Gegner	Fridrikas	59
Foul vom Gegner	Surdanovic	114
Abseits	Bryan Teixeira	16
Gelbe Karten	Grabher	9
RK	Grujic	2



## WSG Tirol



### Saisoninfos

<b>Eingesetzte Spieler</b>	26
<b>Unterschiedliche Torschützen</b>	17
<b>Höchster Sieg</b>	5:1 gegen Hartberg
<b>Höchste Niederlage</b>	0:5 gegen Rapid und Hartberg
<b>Längste ungeschlagene Serie</b>	6 (Spieltag 12-17)
<b>Längste Siegesserie</b>	3 (Spieltag 12-14)
<b>Längste sieglose Serie</b>	6 (Spieltag 18-23)

- Die WSG Tirol gewann in dieser Saison der ADMIRAL Bundesliga sechs Auswärtsspiele – erstmals so viele.
- Die WSG Tirol gewann in dieser Saison der ADMIRAL Bundesliga vier Spiele nach 0:1-Rückständen, in den ersten drei BL-Saisonen gewann die WSG zusammen nur dreimal nach 0:1-Rückständen.
- Die WSG Tirol erzielte vor der Pause 27 Tore (wie der SK Puntigamer Sturm Graz) – kein Team mehr in dieser Saison der ADMIRAL Bundesliga. Anteilig waren es 61% der WSG-Tore – Höchstwert.
- Die WSG Tirol kassierte nur ein Gegentor nach einem Freistoß (wie der SK Rapid Wien) – Bestwert in dieser Saison der ADMIRAL Bundesliga und erstmals so wenige.
- Bei der WSG Tirol gab es in dieser Saison der ADMIRAL Bundesliga 50 Startelf-Veränderungen zwischen den Spielen – Tiefstwert.

### WSG Tirol Spieler mit den meisten...

Einsätze	Behounek	31
Einwechslungen	Forst	19
Auswechslungen	Ogrinec	16
Tore	Prica	8
Torschüsse auf das Tor	Prica	20
Schüsse neben/über das Tor	Prica	20
Torvorlagen	Ogrinec	5
Pässe	Behounek	1623
Pässe in der/in die eigene(n) Hälfte	Behounek	1102
Pässe in die/in der gegnerische(n) Hälfte	Müller	623
Flanken und Ecken	Blume	113
Versuchte Dribblings	Ranacher	65
Versuchte Tacklings	Müller	57
Klärende Aktionen	Behounek	142
Foul am Gegner	Bacher	40
Foul vom Gegner	Sabitzer	52
Abseits	Prelec	9
Gelbe Karten	Behounek	8
RK	Bacher	2

## TSV Egger Glas Hartberg



Saisoninfos	
Eingesetzte Spieler	32
Unterschiedliche Torschützen	12
Höchster Sieg	5:0 gegen die WSG
Höchste Niederlage	1:5 gegen die WSG, Rapid und Lustenau
Längste ungeschlagene Serie	6 (Spieltag 24-29)
Längste Siegesserie	2 (Spieltag 28-29)
Längste sieglose Serie	6 (Spieltag 12-16, inkl. Nachtrag)

- Der TSV Egger Glas Hartberg erzielte beim 5:0 gegen die WSG Tirol in der 28. Runde erstmals in einem Spiel der ADMIRAL Bundesliga fünf Tore.
- Der TSV Egger Glas Hartberg erzielte beim 5:0 gegen die WSG Tirol in der 28. Runde erstmals in der ADMIRAL Bundesliga zwei Tore in den ersten neun Minuten und vier Tore vor der Halbzeitpause.
- Der TSV Egger Glas Hartberg kassierte zwei Gegentore nach Eckbällen – nur der FC Red Bull Salzburg (0) weniger in dieser Saison der ADMIRAL Bundesliga. So wenige Eckball-Gegentore kassierte Hartberg nie zuvor in einer BL-Saison.
- Der TSV Egger Glas Hartberg führte 918 Luft-Zweikämpfe in dieser Saison der ADMIRAL Bundesliga – Tiefstwert und als einziges Team weniger als 1.000 Luft-Duelle.
- Beim TSV Egger Glas Hartberg standen 30 Spieler in der Startelf – Höchstwert in dieser Saison der ADMIRAL Bundesliga.

TSV Egger Glas Hartberg Spieler mit den meisten...		
Einsätze	Kainz	31
Einwechslungen	Kriwak	17
Auswechslungen	Tadic	11
Tore	Avdijaj, Tadic	7
Torschüsse auf das Tor	Tadic	20
Schüsse neben/über das Tor	Avdijaj	17
Torvorlagen	Frieser	5
Pässe	Heil	1150
Pässe in der/in die eigene(n) Hälfte	Steinwender	621
Pässe in die/in der gegnerische(n) Hälfte	Heil	615
Flanken und Ecken	Kainz	76
Versuchte Dribblings	Providence	85
Versuchte Tacklings	Heil	64
Klärende Aktionen	Sonnleitner	85
Foul am Gegner	Heil	50
Foul vom Gegner	Fadinger	58
Abseits	Frieser	22
Gelbe Karten	Heil	8
RK	Horvat, Pfeifer	1

## CASHPOINT SCR Altach



Saisoninfos	
Eingesetzte Spieler	32
Unterschiedliche Torschützen	11
Höchster Sieg	3:2 gegen Austria Wien, Ried und WAC
Höchste Niederlage	0:4 gegen Sturm
Längste ungeschlagene Serie	3 (Spieltag 30-32)
Längste Siegesserie	2 (Spieltag 12-13)
Längste sieglose Serie	9 (Spieltag 14-22)

- In 25 Spielen des CASHPOINT SCR Altach entschied maximal ein Tor über den Spielausgang – Höchstwert. Sechsmal gewann Altach, neunmal verloren die Vorarlberger mit einem Tor Unterschied und 10 Spiele endeten remis.
- Beim CASHPOINT SCR Altach wurden 93% der Tore von den Startelf-Spielern erzielt – geteilt mit der WSG Tirol der höchste Anteil in dieser Saison der ADMIRAL Bundesliga. Höher war der Altacher Anteil seit dem BL-Wiederaufstieg 2014 nie.
- Der CASHPOINT SCR Altach erzielte 10 Kopfballtore – nur der SK Austria Klagenfurt (13) in dieser Saison der ADMIRAL Bundesliga mehr. Mehr Kopfballtore erzielte Altach nur 2016/17 (11).
- Der CASHPOINT SCR Altach kassierte ein Gegentor nach einem langen Pass – kein Team weniger in dieser Saison der ADMIRAL Bundesliga und erstmals so wenige seit dem Wiederaufstieg 2014.
- Der CASHPOINT SCR Altach lief 41 mal ins Abseits – Tiefstwert in dieser Saison der ADMIRAL Bundesliga.

### CASHPOINT SCR Altach Spieler mit den meisten...

Einsätze	Jurcec	31
Einwechslungen	Bukta	19
Auswechslungen	Jurcec	19
Tore	Nuhiu	10
Torschüsse auf das Tor	Nuhiu	22
Schüsse neben/über das Tor	Nuhiu	22
Torvorlagen	Thurnwald	5
Pässe	Edokpolor	1207
Pässe in der/in die eigene(n) Hälfte	Edokpolor	714
Pässe in die/in der gegnerische(n) Hälfte	Jäger	524
Flanken und Ecken	Thurnwald	113
Versuchte Dribblings	Balic	56
Versuchte Tacklings	Jäger	75
Klärende Aktionen	Edokpolor	97
Foul am Gegner	Nuhiu	83
Foul vom Gegner	Jäger	41
Abseits	Nuhiu	16
Gelbe Karten	Jäger	10
RK	Edokpolor, Nuhiu, Reiter	1

## SV Guntamatic Ried



### Saisoninfos

<b>Eingesetzte Spieler</b>	33
<b>Unterschiedliche Torschützen</b>	12
<b>Höchster Sieg</b>	2:1 gegen WAC und Altach
<b>Höchste Niederlage</b>	0:3 gegen Salzburg und Austria Wien
<b>Längste ungeschlagene Serie</b>	5 (Spieltag 25-29)
<b>Längste Siegesserie</b>	2 (Spieltag 11-12)
<b>Längste sieglose Serie</b>	11 (Spieltag 22-32)

- Die SV Guntamatic Ried erzielte 59% der Tore nach Standardsituationen (16 von 27) – der höchste Anteil in dieser Saison der ADMIRAL Bundesliga. Zuletzt erzielte der FC Flyeralarm Admira 2018/19 mehr als die Hälfte der Tore nach Standards (52%).
- Die SV Guntamatic Ried erzielte 15% der Tore von außerhalb des Strafraums (4 von 27) – der höchste Anteil in dieser Saison der ADMIRAL Bundesliga.
- Die SV Guntamatic Ried kassierte fünf Gegentore nach Flanken aus dem Spiel heraus – kein Team weniger in dieser Saison der ADMIRAL Bundesliga und erstmals so wenige seit dem Wiederaufstieg 2020.
- Die SV Guntamatic Ried führte mit 3.273 Zweikämpfen die wenigsten in dieser Saison der ADMIRAL Bundesliga.
- Bei der SV Guntamatic Ried kamen 33 Spieler in dieser Saison der ADMIRAL Bundesliga zum Einsatz – Höchstwert.

### SV Guntamatic Ried Spieler mit den meisten...

Einsätze	Plavotic	29
Einwechslungen	Chabbi	14
Auswechslungen	Mikic	13
Tore	Chabbi, Plavotic	4
Torschüsse auf das Tor	Chabbi	18
Schüsse neben/über das Tor	Chabbi	20
Torvorlagen	Nutz, Pomer	3
Pässe	Plavotic	1302
Pässe in der/in die eigene(n) Hälfte	Plavotic	784
Pässe in die/in der gegnerische(n) Hälfte	Pomer	548
Flanken und Ecken	Nutz	109
Versuchte Dribblings	Mikic	58
Versuchte Tacklings	Ungar	77
Klärende Aktionen	Plavotic	101
Foul am Gegner	Martin	35
Foul vom Gegner	Nutz	37
Abseits	Monschein	16
Gelbe Karten	Martin	6
RK	Mikic, Ungar	2

## Spielerhighlights



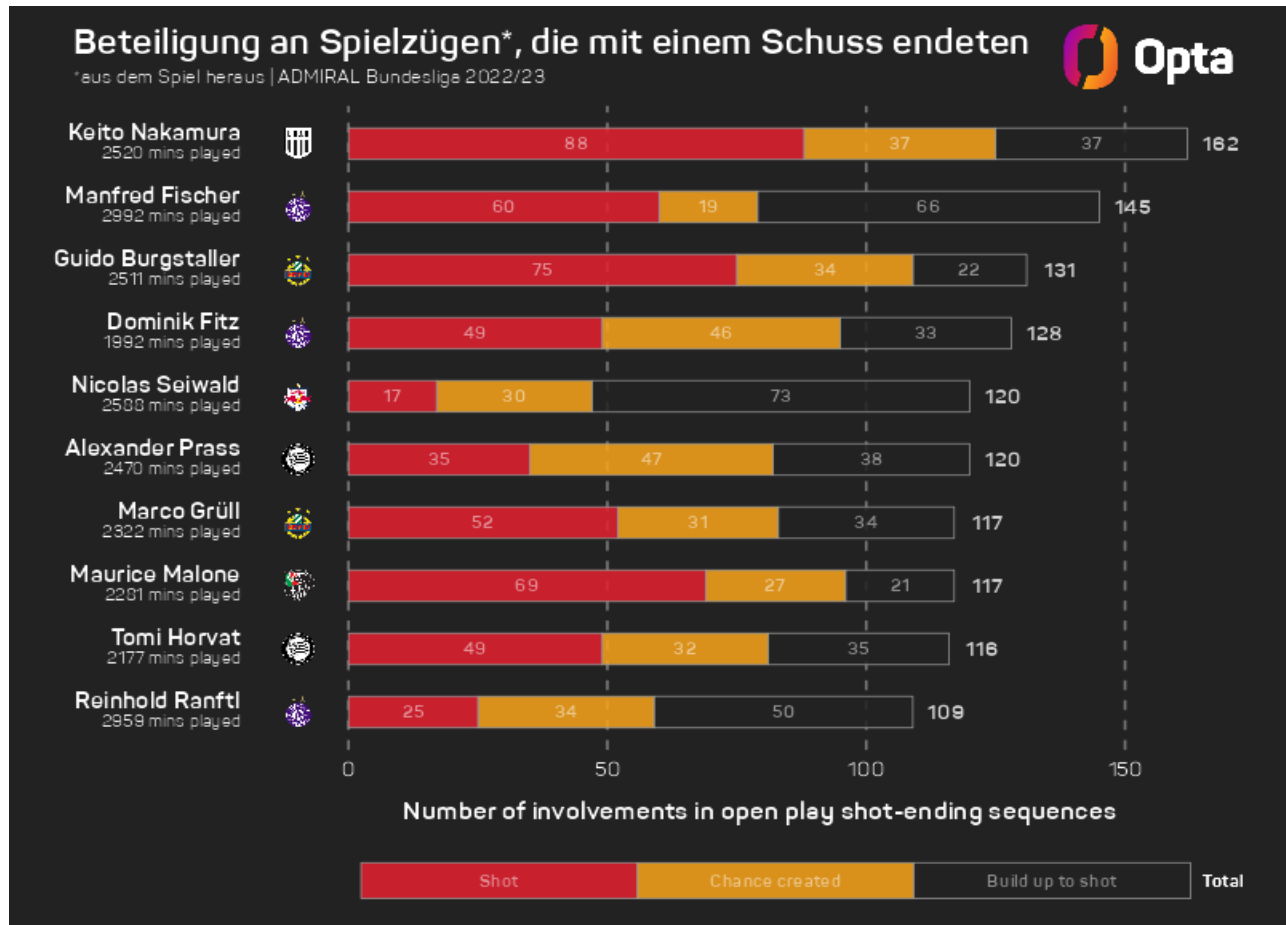
- Ohne den 16 Toren von **Benjamin Sesko** hätte der FC Red Bull Salzburg 14 Punkte weniger geholt. Nur bei Keito Nakamura vom LASK waren die Tore in dieser Saison der ADMIRAL Bundesliga wertvoller für sein Team (17 Punkte).
- **Nicolas Seiwald** lieferte 33-mal den vorletzten Pass vor einem Abschluss ab – Topwert eines Spielers in dieser Saison der ADMIRAL Bundesliga.
- **Amar Dedic** absolvierte in dieser Saison der ADMIRAL Bundesliga 27 Spiele ohne nur eines davon zu verlieren (20S 7U) – mehr als jeder andere Spieler.
- **Oumar Solet** brachte 88% der Pässe zu seinen Mitspielern – Bestwert in dieser Saison der ADMIRAL Bundesliga.
- **Philipp Köhn** gewann 23 Spiele in dieser Saison der ADMIRAL Bundesliga – Bestwert aller Spieler. Köhn blieb in 16 Spielen ohne Gegentor. Das gelang einem Torhüter in einer BL-Saison zuletzt in der Saison 2016/17 (Alexander Walke 17 zu-null-Spiele).



- **Manprit Sarkaria** war mit neun Toren und neun Torvorbereitungen Sturms bester Scorer in dieser Saison der ADMIRAL Bundesliga. So viele direkte Torbeteiligungen (18) hatte er nie zuvor in einer BL-Saison.
- **Sarkaria** lieferte erstmals in drei aufeinanderfolgenden Einsätzen für den SK Puntigamer Sturm Graz in der ADMIRAL Bundesliga einen Assist ab (Runde 30 bis 32) – das gelang ihm zuvor nur für den FK Austria Wien im Herbst 2019.
- **Alexander Prass** eroberte 26 Bälle im Angriffsdrittel – so viele wie kein anderer Spieler in dieser Saison der ADMIRAL Bundesliga. Prass startete 35 Ballstafetten, die zu einem Schuss führten (wie Seiwald) – kein Spieler mehr.
- **Gregory Wüthrich** wurde nur fünfmal von einem Gegenspieler ausgedribbelt – Bestwert der Grazer Defensivspieler in dieser Saison der ADMIRAL Bundesliga.
- **Jon Gorenc Stankovic** führte 523 Zweikämpfe in dieser Saison der ADMIRAL Bundesliga – nur Atdhe Nuhui (532) knapp mehr.



- **Keito Nakamura** war in dieser Saison in der ADMIRAL Bundesliga aus dem Spiel heraus an 162 Spielzügen beteiligt, die in einem Schuss endeten (Schuss, Schussvorlage oder im Aufbau des Spielzuges) – Ligahöchstwert.



- **Nakamuras** 18 direkte Torbeteiligungen (14 Tore, 4 Assists) brachten dem LASK 17 Punkte – Bestwert für einen Spieler in dieser Saison der ADMIRAL Bundesliga.
- Mit **Keito Nakamura** (14), **Marin Ljubicic** (12) und **Robert Zulj** (11) erzielten drei LASK-Spieler mehr als 10 Tore – das gab es bei den Linzer Athletikern in einer Saison der ADMIRAL Bundesliga nie zuvor.
- **Marin Ljubicic** traf in jedem seiner ersten drei Spiele in der ADMIRAL Bundesliga – das gelang keinem LASK-Spieler zuvor. Ljubicic erzielte im dritten BL-Spiel sein sechstes Tor – das gelang zuvor nur Oliver Bierhoff und Tibor Nyilasi (ebenfalls je 6).
- **Rober Zulj** erzielte am 14. Spieltag in den ersten 23 Minuten einen lupenreinen Hattrick – früher gelang das in der ADMIRAL Bundesliga nur Zoltan Kereki für den FC Wacker Innsbruck am 4. Mai 1985 (ersten 14 Minuten) und Patson Daka für den FC Red Bull Salzburg am 4. April 2021 (11 Minuten).



- **Guido Burgstaller** sicherte sich mit 21 Toren die Torjägerkrone in dieser Saison der ADMIRAL Bundesliga. 13 seiner 21 Tore erzielte er in Heimspielen – ebenfalls Bestwert.
- **Burgstaller** erzielte am 31. Spieltag sein 50. Tor in der ADMIRAL Bundesliga und ist der 100. Spieler seit BL-Gründung, der diese Marke erreichte.
- **Burgstaller** gab in dieser Saison der ADMIRAL Bundesliga die meisten Schüsse (91), die meisten Schüsse innerhalb des Strafraums (81) und die meisten Schüsse auf das gegnerische Tor (46) ab.
- **Jonas Auer** schlug 114 Flanken aus dem Spiel heraus – Höchstwert in dieser Saison der ADMIRAL Bundesliga.
- **Niklas Hedl** hatte 31 klärende Aktionen vor dem eigenen Strafraum (Keeper Sweepings) – so viele wie kein anderer Torhüter in dieser Saison der ADMIRAL Bundesliga.



- **Haris Tabakovic** erzielte 18 Tore – das gelang einem Spieler des FK Austria Wien innerhalb einer Saison der ADMIRAL Bundesliga zuletzt in der Saison 2015/16 (Alexander Gorgon – 19 Tore).
- **Tabakovic** war an 21 Toren direkt beteiligt (18 Tore, 3 Assists) – das gelang einem Spieler des FK Austria Wien innerhalb einer Saison der ADMIRAL Bundesliga zuletzt in der Saison 2019/20 (Christoph Monschein – 23 Scorerpunkte).
- **Nikola Dovedan** lieferte in dieser Saison der ADMIRAL Bundesliga fünf Assists ab (wie 2016/17). Jeden seiner fünf Assists lieferte Dovedan in Heimspielen ab und drei davon für Haris Tabakovic.
- **Manfred Fischer** traf in beiden Playoff-Finalspielen gegen den SC Austria Lustenau (3 Tore) und damit öfter als in den ersten 32 Spielen in dieser Saison der ADMIRAL Bundesliga. Fischer erzielte im Rückspiel seinen zweiten Doppelpack in der Bundesliga. Sein erster Doppelpack gelang ihm am 4. November 2018 für den CASHPOINT SCR Altbach gegen den SK Rapid Wien.
- **Fischer** stand als einziger Feldspieler in dieser Saison der ADMIRAL Bundesliga in allen möglichen Spielen in der Startelf (34 Spiele).





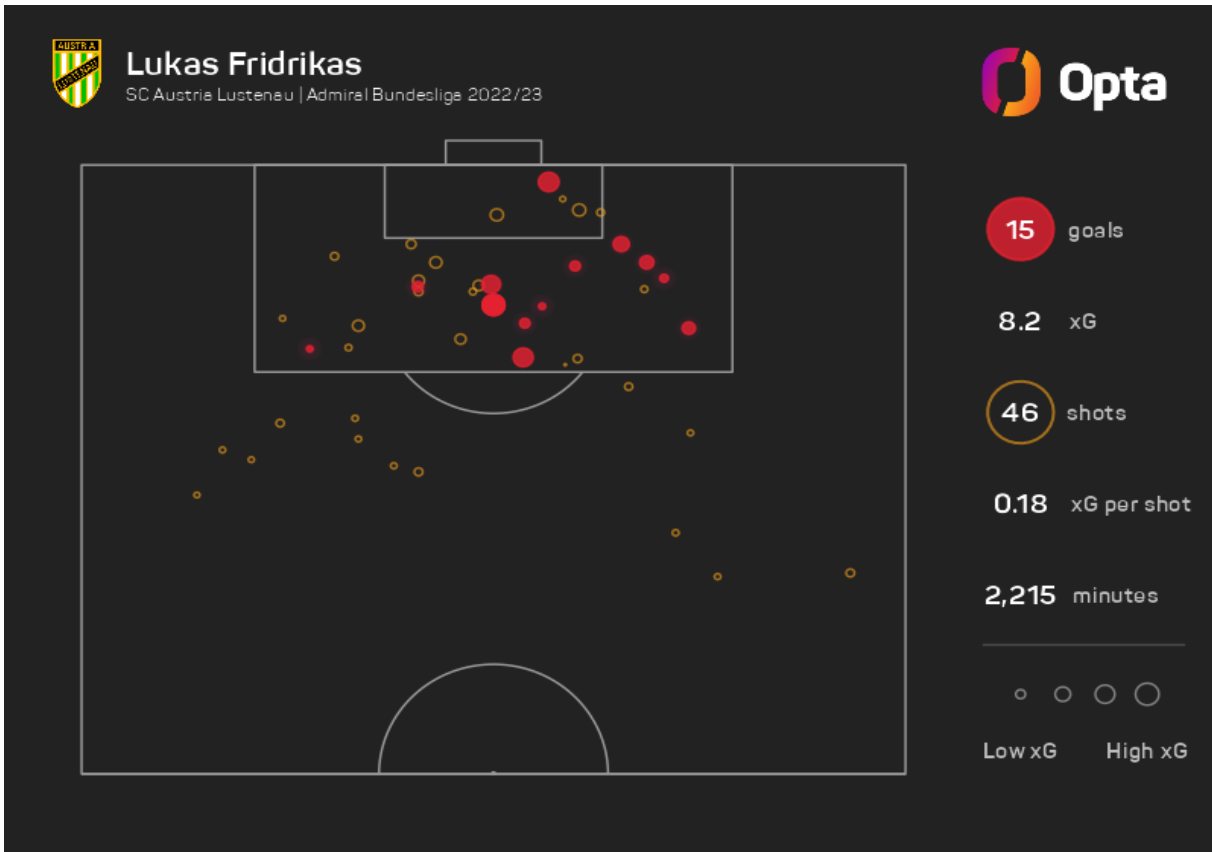
- **Markus Pink** erzielte am 9. Spieltag beim 4:1 in Altschachen in seinem 185. Spiel in der ADMIRAL Bundesliga seinen ersten Dreierpack. Pink erzielte 11 seiner 16 Tore in dieser BL-Saison in Auswärtsspielen – Bestwert..
- **Andy Irving** verwandelte jeden seiner fünf Elfmeter – kein anderer Spieler trat in dieser Saison der ADMIRAL Bundesliga so oft vom Elfmeterpunkt an und verwandelte jeden davon.
- **Christopher Cvetko** gab 34 Schüsse von außerhalb des Strafraums ab – Höchstwert in dieser Saison der ADMIRAL Bundesliga.
- **Christopher Wernitznig** von SK Austria Klagenfurt wurde am 19. Spieltag zum 112. Mal in einem Spiel der ADMIRAL Bundesliga eingewechselt – häufiger als jeder andere Spieler im 21. Jahrhundert (Roman Kienast 111-mal). Nach der Saison 2022/23 hält der 33-jährige bei 118 Einwechslungen.
- **Jonas Arweiler** kam in 20 Runden in dieser Saison in der ADMIRAL Bundesliga zum Einsatz, er stand allerdings nie in der Startelf.



- **Tai Baribo** erzielte 17 Tore in dieser BL-Saison – das gelang im Trikot des RZ Pellets WAC in einer Saison der ADMIRAL Bundesliga zuvor nur Shon Weissman (30 – 2019/20) und Dejan Joveljic (18 – 2020/21).
- **Maurice Malone** lieferte mit neun Assists die meisten beim RZ Pellets WAC in dieser Saison der ADMIRAL Bundesliga ab – so viele Torvorlagen gelangen in einer BL-Saison für die Kärntner zuletzt Michael Liendl in der Saison 2020/21 (damals 16 Assists).
- **Malone** traf fünfmal Aluminium – geteilter Höchstwert mit Salzburgs Benjamin Sesko in dieser Saison der ADMIRAL Bundesliga. Mehr Aluminiumtreffer in einer BL-Saison verzeichneten zuletzt Thomas Murg (7) und Raphael Holzhauser (6) in der Saison 2017/18.
- **Malone** hatte 150 Strafraumaktionen in dieser Saison der ADMIRAL Bundesliga – nur Rapids Guido Burgstaller (198) mehr.
- **Thorsten Röcher** erzielte in dieser Saison der ADMIRAL Bundesliga zwei Tore, nachdem er einen Gegenspieler erfolgreich überdribbeln konnte – keinem Spieler gelang so etwas in dieser BL-Saison öfter.



- **Lukas Fridrikas** war der effizienteste Spieler in dieser Saison der ADMIRAL Bundesliga. Er erzielte um 6,8 Tore mehr als aufgrund seiner Chancenqualität zu erwarten gewesen wären (15 Tore bei einem Expected-Goals-Wert von 8,2).



- **Fridrikas** erzielte beim 2:1-Sieg nach Verlängerung im Playoff-Halbfinale gegen den RZ Pellets WAC den Siegtreffer in der 105. Spielminute. Dabei ging erstmals in der Geschichte der ADMIRAL Bundesliga ein Spiel zwischen zwei aktuellen BL-Teams in die Verlängerung.
- In der 16. Runde traf Lustenaus **Bryan Teixeira** zweimal in der 51. Spielminute – allerdings in zwei verschiedenen Spielhälften. In der sechsten Minute der Nachspielzeit der ersten Halbzeit traf er per Elfmeter zum 2-0, in der sechsten Spielminute der zweiten Halbzeit zum 3-0.
- **Stefano Surdanovic** spielte fünfmal den vorletzten Pass vor einem Tor (Secondary Assist) – nur Rapids Guido Burgstaller (7) spielte mehr solcher Pässe.
- **Surdanovic** gewann 293 Zweikämpfe – Höchstwert in dieser Saison der ADMIRAL Bundesliga.



- **Thomas Sabitzer** traf am 24. Spieltag nach 12 Sekunden, so früh traf in der ADMIRAL Bundesliga zuvor nur Patrik Jezeck für den FC Red Bull Salzburg am 11. Juli 2007 gegen den CASHPOINT SCR Altlach – damals nach 10 Sekunden (Bundesliga-Rekord).
- **Tim Prica** traf als erster WSG-Tirol-Spieler in den ersten vier Spielen einer Saison der ADMIRAL Bundesliga. Vier BL-Spiele in Folge trafen bei der WSG zuvor nur Nikolai Baden Frederiksen und Giacomo Vrioni.
- **Felix Bacher** bewegte den Ball 678-mal über mindestens fünf Meter – nur René Renner (708) vom LASK kam in dieser Saison der ADMIRAL Bundesliga auf mehr „Carries“.
- **Raffael Behounek** eroberte 273-mal den Ball – Höchstwert aller Feldspieler in dieser Saison der ADMIRAL Bundesliga.
- **Behounek** brachte 195 lange Pässe zum Mitspieler – unter allen Feldspielern in dieser Saison der ADMIRAL Bundesliga nur Felix Bacher (211) vom RZ Pellets WAC mehr.



- **Dario Tadic** ist nicht nur mit 10 direkten Torbeteiligungen (7 Tore, 3 Assists, gemeinsam mit Donis Avdijaj der beste Scorer des TSV Egger Glas Hartberg in dieser Saison der ADMIRAL Bundesliga, sondern mit insgesamt 62 direkten Torbeteiligungen (49 Tore, 13 Assists) auch der Topscorer der Oststeirer in der Bundesliga.
- **Donis Avdijaj** erzielte sieben Tore in dieser Saison der ADMIRAL Bundesliga – neuer persönlicher Bestwert. Auch seine 10 direkten Torbeteiligungen sind ein neuer Saison-Rekord für ihn.
- **Ruben Providence** erzielte am 28. Spieltag, beim höchsten Sieg des TSV Egger Glas Hartberg in der ADMIRAL Bundesliga (5:0 gegen die WSG Tirol), in seinem 18. Spiel in der ADMIRAL Bundesliga seinen ersten Doppelpack. Jedes seiner sechs BL-Tore erzielte er in Heimspielen.
- **Avdijaj** (1. Spieltag) und **Providence** (28. Spieltag) sind die einzigen zwei Doppelpacker des TSV Egger Glas Hartberg in dieser Saison der ADMIRAL Bundesliga. Der Doppelpack von Avdijaj brachte gegen Altlach den Sieg (2:1). Providence trug mit seinem Doppelpack zum höchsten BL-Sieg der Oststeirer bei.
- **Dominik Frieser** lieferte fünf Assists in dieser Saison der ADMIRAL Bundesliga ab – neuer persönlicher Bestwert für ihn innerhalb einer BL-Saison.



- **Atdhe Nuhii** bestritt 532 Zweikämpfe, davon waren 303 Kopfballduelle – jeweiliger Höchstwert in dieser Saison der ADMIRAL Bundesliga.
- **Nuhii** erzielte 10 Tore in dieser Saison der ADMIRAL Bundesliga – neuer persönlicher Bestwert. Er traf in beiden Saison-Duellen gegen den Serienmeister FC Red Bull Salzburg – nur Guido Burgstaller (3) in mehr.
- **Alexis Tibidi** wurde am fünften Spieltag mit 18 Jahren und 290 Tagen zum zweitjüngsten Altacher Torschützen in der ADMIRAL Bundesliga (Mehmed Malkoc: 18 Jahre und 3 Tage im Dezember 2008).
- **Jan Jurcec** wurde in dieser Saison der ADMIRAL Bundesliga 19-mal ausgewechselt – nur Stefan Hierländer vom SK Puntigamer Sturm Graz (20-mal) häufiger.
- **Lukas Jäger** war in dieser Saison in der ADMIRAL Bundesliga aus dem Spiel heraus an 32 Spielzügen beteiligt, die in einem Schuss des CASHPOINT SCR Altach endeten – Höchstwert in den Reihen der Vorarlberger.



- **Diego Madritsch** wurde am 27. Spieltag durch sein Premierentor mit 17 Jahren und 270 Tagen der jüngste Torschütze der SV Guntamatic Ried in ihrer Historie der ADMIRAL Bundesliga. Er unterbot Beganovic, der kurz zuvor mit 18 Jahren und 232 Tagen der jüngste Rieder Torschütze wurde. Madritsch war auch der jüngste Torschütze in dieser BL-Saison.
- **Belmin Gebanovic** erzielte am 27. Spieltag (4:4 gegen Lustenau) in seinem neunten Spiel in der ADMIRAL Bundesliga sein erstes Tor. Beganovic verursachte als einer von zwei Spielern in dieser BL-Saison einen Elfmeter und erzielte ein Tor im gleichen Spiel – zuvor Yadaly Diaby in der 22. Runde.
- **Stefan Nutz** verwandelte am 20. Spieltag einen Eckball direkt – das gelang in der ADMIRAL Bundesliga davor zuletzt Tomislav Tomic für den FC Flyeralarm Admira gegen die SV Guntamatic Ried am 3. Oktober 2020. Nutz war seit dem BL-Aufstieg 2020 der SV Guntamatic Ried an 30 Toren direkt beteiligt (8 Tore, 22 Assists) – Höchstwert in den Reihen der Innviertler.
- **Seifedin Chabbi** erzielte am 15. Spieltag seinen zweiten Doppelpack in der ADMIRAL Bundesliga – beide für die SV Guntamatic Ried (zuvor im September 2021 gegen die WSG Tirol). Er traf als einziger Rieder in dieser BL-Saison in einem Spiel doppelt.
- **Michael Martin** leitete 20 Spielzüge der SV Guntamatic Ried ein, die in einem Schuss endeten – Höchstwert bei den Innviertlern in dieser Saison der ADMIRAL Bundesliga.

## Bestwerte Spieler 2022/23

### Tore

<b>Spieler</b>	<b>Mannschaft</b>	<b>Tore</b>
Guido Burgstaller	SK Rapid Wien	21
Haris Tabakovic	FK Austria Wien	18
Tai Baribo	RZ Pellets WAC	17
Markus Pink	SK Austria Klagenfurt	16
Benjamin Sesko	FC Red Bull Salzburg	16
Lukas Fridrikas	SC Austria Lustenau	15
Keito Nakamura	LASK	14
Marin Ljubicic	LASK	12
Robert Zulj	LASK	11
Atdhe Nuhii	CASHPOINT SCR Altach	10
Junior Adamu	FC Red Bull Salzburg	10

### Kopfballtreffer

<b>Spieler</b>	<b>Mannschaft</b>	<b>Kopfballtreffer</b>
Atdhe Nuhii	CASHPOINT SCR Altach	7
Markus Pink	SK Austria Klagenfurt	7
Guido Burgstaller	SK Rapid Wien	4
Haris Tabakovic	FK Austria Wien	3
Tin Plavotic	SV Guntamatic Ried	3
Kosmas Gkezos	SK Austria Klagenfurt	3

### Jokertore

<b>Spieler</b>	<b>Mannschaft</b>	<b>Jokertore</b>
Bernhard Zimmermann	SK Rapid Wien	5
Thorsten Röcher	RZ Pellets WAC	5
Benjamin Sesko	FC Red Bull Salzburg	4
Emanuel Emegha	SK Puntigamer Sturm Graz	4
Junior Adamu	FC Red Bull Salzburg	4
Andreas Gruber	FK Austria Wien	3
Anthony Schmid	SC Austria Lustenau	3
Can Keles	FK Austria Wien	3
Jonas Arweiler	SK Austria Klagenfurt	3
Marin Ljubicic	LASK	3
Michael Cheukoua	SC Austria Lustenau	3
Noah Okafor	FC Red Bull Salzburg	3

## Torvorlagen

Spieler	Mannschaft	Torvorlagen
Dominik Fitz	FK Austria Wien	11
Maurice Malone	RZ Pellets WAC	9
Manprit Sarkaria	SK Puntigamer Sturm Graz	9
Thorsten Röcher	RZ Pellets WAC	7
Anderson	SC Austria Lustenau	7
Bryan Teixeira	SC Austria Lustenau   SK Puntigamer Sturm Graz	7

## Top-Scorer

Spieler	Mannschaft	Scorer-Punkte
Guido Burgstaller	SK Rapid Wien	23
Lukas Fridrikas	SC Austria Lustenau	21
Haris Tabakovic	FK Austria Wien	21
Tai Baribo	RZ Pellets WAC	19
Dominik Fitz	FK Austria Wien	19
Benjamin Sesko	FC Red Bull Salzburg	19
Manprit Sarkaria	SK Puntigamer Sturm Graz	18
Keito Nakamura	LASK	18

## Effizienz\*

\*mindestens 5 Tore

Spieler	Mannschaft	Tore-xG=()
Lukas Fridrikas	SC Austria Lustenau	15-8,2 = <b>(+6,8)</b>
Guido Burgstaller	SK Rapid Wien	21-15,9 = <b>(+5,1)</b>
Markus Pink	SK Austria Klagenfurt	16-11,2 = <b>(+4,8)</b>
Andreas Gruber	FK Austria Wien	9-4,5 = <b>(+4,6)</b>
Keito Nakamura	LASK	14-10,2 = <b>(+3,8)</b>
Marin Ljubicic	LASK	12-8,3 = <b>(+3,7)</b>
Thorsten Röcher	RZ Pellets WAC	6-2,5 = <b>(+3,5)</b>

Lukas Fridrikas überbot seinen Expected-Goals-Wert (xG) ligaweit am deutlichsten (+6,8), entscheidend dafür war seine Abschlussqualität:

- Fridrikas kam zu Abschlüssen in Schusspositionen für 8,2 xG, seine abgegebenen Schüsse aufs Tor hätten nach dem xG-Modell zu mind. 11 Toren führen sollen (11,4 xG on Target). Durch seine Abschlussqualität steigerte er die Torwahrscheinlichkeit also um 3,2 Treffer – Bestwert in der Liga vor Rapids Guido Burgstaller +2,9 (18,8 xGOT bei 15,9 xG).

## Schüsse

Spieler	Mannschaft	Schüsse
Guido Burgstaller	SK Rapid Wien	91
Keito Nakamura	LASK	89
Benjamin Sesko	FC Red Bull Salzburg	79
Haris Tabakovic	FK Austria Wien	73
Maurice Malone	RZ Pellets WAC	70
Manfred Fischer	FK Austria Wien	66
Marco Grüll	SK Rapid Wien	63
Tai Baribo	RZ Pellets WAC	62

## Schussvorlagen

Spieler	Mannschaft	Schussvorlagen
Dominik Fitz	FK Austria Wien	90
Manprit Sarkaria	SK Puntigamer Sturm Graz	63
Nicolas Seiwald	FC Red Bull Salzburg	51
Peter Michorl	LASK	50
Alexander Prass	SK Puntigamer Sturm Graz	50
Marco Grüll	SK Rapid Wien	50

## Aktionen im gegnerischen Strafraum

Spieler	Mannschaft	Strafraumaktionen
Guido Burgstaller	SK Rapid Wien	198
Maurice Malone	RZ Pellets WAC	150
Keito Nakamura	LASK	145
Benjamin Sesko	FC Red Bull Salzburg	128
Haris Tabakovic	FK Austria Wien	127
Tai Baribo	RZ Pellets WAC	108
Marco Grüll	SK Rapid Wien	105
Atdhe Nuhju	CASHPOINT SCR Altlach	105
Emanuel Emegha	SK Puntigamer Sturm Graz	102

## Flanken aus dem Spiel

Spieler	Mannschaft	Flanken
Jonas Auer	SK Rapid Wien	114
Reinhold Ranftl	FK Austria Wien	100
David Schnegg	SK Puntigamer Sturm Graz	84
Hakim Guenouche	SC Austria Lustenau	75
Manuel Thurnwald	CASHPOINT SCR Altlach	74



## Ballaktionen

Spieler	Mannschaft	Ballaktionen
René Renner	LASK	2523
Reinhold Ranftl	FK Austria Wien	2444
Felix Bacher	WSG Tirol	2132
Jonas Auer	SK Rapid Wien	2050
Raffael Behounek	WSG Tirol	2031

## Dribblings versucht

Spieler	Mannschaft	Dribblings
Marco Grüll	SK Rapid Wien	153
Keito Nakamura	LASK	143
Bryan Teixeira	SC Austria Lustenau   SK Puntigamer Sturm Graz	113
Maurice Malone	RZ Pellets WAC	129
Alexander Prass	SK Puntigamer Sturm Graz	105
Stefano Surdanovic	SC Austria Lustenau	105

## Gefault worden

Spieler	Mannschaft	Gefault worden
Stefano Surdanovic	SC Austria Lustenau	114
Reinhold Ranftl	FK Austria Wien	71
Marco Grüll	SK Rapid Wien	64
Matthias Braunöder	FK Austria Wien	59
Lukas Fadinger	TSV Egger Glas Hartberg	58

## Gewonnene Zweikämpfe in Prozent\*

\*mindestens 100 Duelle

Spieler	Mannschaft	gew. ZK (%)
Alexandar Borkovic	SK Puntigamer Sturm Graz	68,2
Nicolas Wimmer	SK Austria Klagenfurt	67,1
Maximiliano Moreira	SK Austria Klagenfurt	65,5
Strahinja Pavlovic	FC Red Bull Salzburg	65,2
Stefan Haudum	CASHPOINT SCR Altlach	64,6

## Gewonnene Kopfballduelle in Prozent\*

\*mindestens 75 Duelle

Spieler	Mannschaft	gew. KB (%)
Raffael Behounek	WSG Tirol	70,0
Strahinja Pavlovic	FC Red Bull Salzburg	69,9
Bernardo	FC Red Bull Salzburg	67,8
Tin Plavotic	SV Guntamatic Ried	66,7
Jean Hugonet	SC Austria Lustenau	66,0

## Fouls

Spieler	Mannschaft	Fouls
Atdhe Nuhii	CASHPOINT SCR Altlach	83
Jon Gorenc Stankovic	SK Puntigamer Sturm Graz	63
Lukas Fridrikas	SC Austria Lustenau	59
Pius Grabher	SC Austria Lustenau	52

## Tackles

Spieler	Mannschaft	Tackles
René Renner	LASK	86
Nicolas Seiwald	FC Red Bull Salzburg	84
Anderson	SC Austria Lustenau	81
Pius Grabher	SC Austria Lustenau	78
David Ungar	SV Guntamatic Ried	77

## Abgefangene Bälle

Spieler	Mannschaft	Abgefangene Bälle
René Renner	LASK	78
David Ungar	SV Guntamatic Ried	75
Jon Gorenc Stankovic	SK Puntigamer Sturm Graz	72
Felix Luckeneder	LASK	67
Oumar Solet	FC Red Bull Salzburg	65
Hakim Guenouche	SC Austria Lustenau	65
Jean Hugonet	SC Austria Lustenau	65

## Abgewehrte Torschüsse in Prozent\*

\*mindestens 10 Saisonspiele

Spieler	Mannschaft	abgewehrte TS (%)
Philipp Köhn	FC Red Bull Salzburg	76,7
Alexander Schlager	LASK	74,1
Jörg Siebenhandl	SK Puntigamer Sturm Graz	73,8
Raphael Sallinger	TSV Egger Glas Hartberg	69,7
Samuel Sahin-Radlinger	SV Guntamatic Ried	68,7
Domenik Schierl	SC Austria Lustenau	66,5
Ferdinand Oswald	WSG Tirol	66,2
Tino Casali	CASHPOINT SCR Altlach	65,5
Christian Früchtl	FK Austria Wien	64,7
Hendrik Bonmann	RZ Pellets WAC	63,8
Arthur Okonkwo	SK Puntigamer Sturm Graz	63,3
Phillip Menzel	SK Austria Klagenfurt	62,0
Niklas Hedl	SK Rapid Wien	61,7
René Swete	TSV Egger Glas Hartberg	59,7