



Offizieller Rückblick 2023/24

Rückblick auf die Saison 2023/24

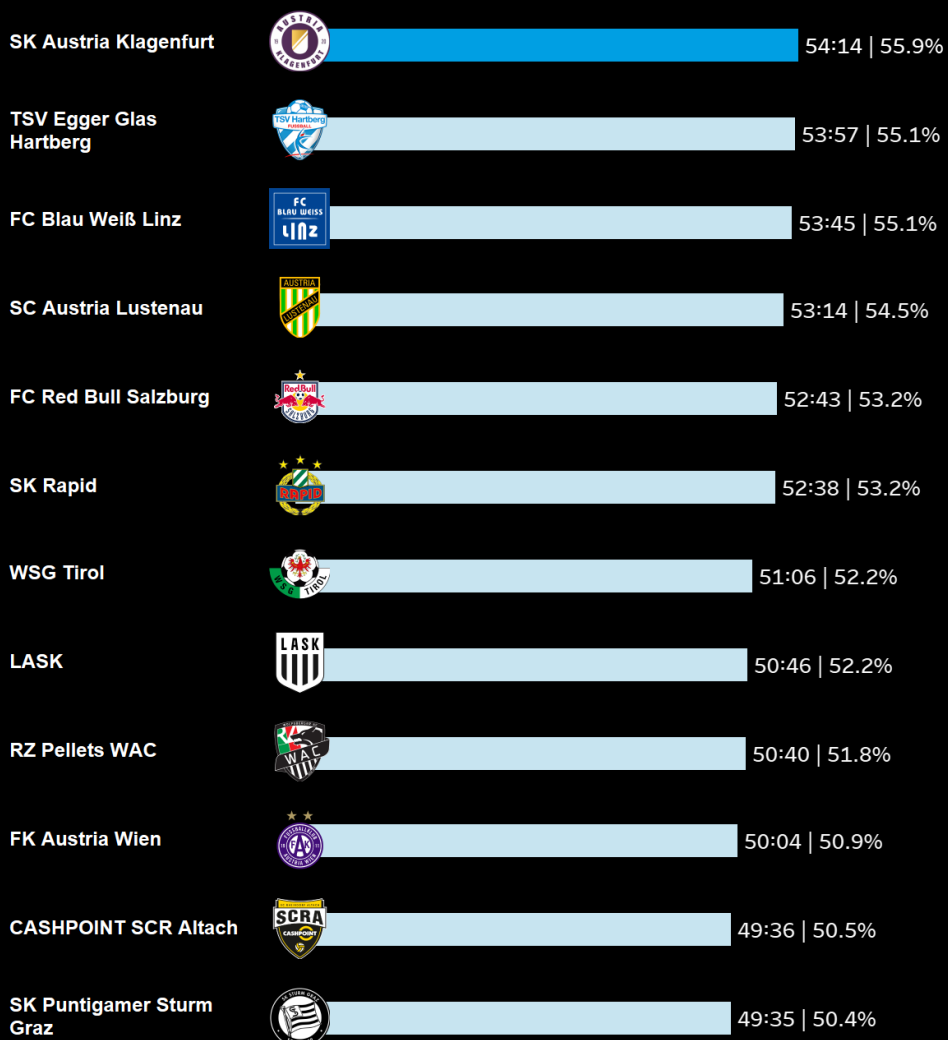
- Internationale Tendenz! Auch in der ADMIRAL Bundesliga verschiebt sich die Pressinglinie immer weiter nach vorne, so früh wie 2023/24 attackierten die BL-Teams nie zuvor. Die Pressinglinie startete im Schnitt 41,5 Meter vor dem eigenen Tor – so weit vorne wie nie zuvor in einer Saison der ADMIRAL Bundesliga. Zum Vergleich: in der Saison 2018/19 lag die Pressinglinie noch bei exakt 40 Meter vor dem eigenen Tor.
- Pro Begegnung gab es 112 Zweikämpfe zu sehen – seit der Ligareform waren es nur 2019/20 mehr (114). Zum Vergleich: in den fünf großen europäischen Ligen (Deutschland, England, Frankreich, Italien und Spanien) waren es jeweils weniger – in Spanien 102 und damit noch die meisten in diesen fünf Ligen. Das heißt: die Spiele waren umkämpft und wurden intensiv geführt.
- Am ersten Spieltag erzielte Lukas Fridrikas, dank Doppelpack gegen den TSV Egger Glas Hartberg, sein 17. Tor in der ADMIRAL Bundesliga – alle für den SC Austria Lustenau. Er stellte damit den Klubrekord von Tamas Tiefenbach ein. Mit Saisonende hält Fridrikas bei 21 BL-Toren für Lustenau – alleiniger Rekord.
- Am zweiten Spieltag absolvierte Thomas Goiginger sein 200. Spiel in der ADMIRAL Bundesliga. Im Frühjahr 2024 wechselte er nach 210 BL-Spielen (178 LASK, 32 Grödig) zum VfL Osnabrück in die 2. deutsche Liga.
- Am dritten Spieltag lief Stefan Hierländer zum 200. Mal für den SK Puntigamer Sturm Graz in einem Spiel der ADMIRAL Bundesliga auf – als 20. Spieler der Klubhistorie (Rekordspieler ist Mario Haas mit 451 BL-Spielen).
- Am vierten Spieltag absolvierte Tobias Kainz sein 150. Spiel in der ADMIRAL Bundesliga für den TSV Hartberg. Mit Saisonende lief Kainz 178-mal für die Oststeirer auf – so oft wie kein anderer Spieler.
- Am fünften Spieltag erzielten mit David Affengruber, Domenik Schierl und Stefan Haudum drei Spieler je ein Eigentor. Drei Eigentore an einem Spieltag in der ADMIRAL Bundesliga gab es zuvor zuletzt am 16. Spieltag der Saison 2019/20 und in der Drei-Punkte-Ära (ab 1995/96) nie mehr an einem Spieltag.
- Am sechsten Spieltag absolvierte Zoran Barisic sein 150. Spiel als Trainer in der ADMIRAL Bundesliga – alle für den SK Rapid. Nur drei Trainer nahmen seit Gründung der Bundesliga in mehr BL-Spielen auf der Rapid-Trainerbank Platz – Ernst Dokupil (181), Otto Baric (172) und Peter Pacult (165).
- Am siebenten Spieltag wurden 24 Tore erzielt – geteilter Saisonhöchstwert mit Runde 32. Mehr Tore waren es zuletzt an einem Spieltag in der ADMIRAL Bundesliga in der Saison 2022/23 (damals 26 Tore in Rd. 6).
- Am achten Spieltag gewann der FC Blau Weiß Linz auswärts beim FC Red Bull Salzburg (1:0) und beendete damit drei Serien des Serienmeisters – erstmals nach 45 BL-Heimspielen, nach 37 ungeschlagenen BL-Spielen und erstmals seit März 2015 ein BL-Heimspiel gegen einen Aufsteiger verloren.
- Am neunten Spieltag blieben acht Mannschaften ohne Gegentor – das gab es in einer 12er Liga in der ADMIRAL Bundesliga zuvor nur am sechsten Spieltag der Saison 1991/92.
- Am 10. Spieltag erzielte Andreas Gruber den ersten Dreierpack in dieser Saison der ADMIRAL Bundesliga beim 4:0-Heimsieg des FK Austria Wien gegen den FC Blau Weiß Linz.
- Am 11. Spieltag gewann der SK Austria Klagenfurt auswärts beim SK Rapid mit 3:2 und erzielte dabei mehr Tore als in den anderen drei Saisonduellen 2023/24 (2 Tore).

- Am 12. Spieltag wurde Thierry Gale vom SK Rapid beim 3:3 gegen den LASK zum ersten Spieler aus Barbados, der in der ADMIRAL Bundesliga ein Tor erzielte.
- WACs Augustine Boakye war am 13. Spieltag (4:0 gg. Klagenfurt) erstmals in einem Spiel der ADMIRAL Bundesliga an drei Toren direkt beteiligt (2 Tore, 1 Assist) und erzielte seinen ersten BL-Doppelpack.
- Am 14. Spieltag trafen beim 5:1 gegen den CASHPOINT SCR Altach mit Julius Ertlthaler, Lukas Gugganig, Nik Prelec, Stefan Skrbo und Sandi Ogrinec fünf verschiedene Spieler für die WSG Tirol, fünf verschiedene Torschützen in einem Spiel in dieser Saison der ADMIRAL Bundesliga stellte sonst nur der FC Red Bull Salzburg (gegen den TSV Hartberg im März 2024 sowie gegen den LASK in der 32. Runde).
- Christoph Lang war erstmals in sechs aufeinanderfolgenden Einsätzen in der ADMIRAL Bundesliga an einem Tor direkt beteiligt (Runde 10-15) – nie zuvor gelang das einem Spieler des TSV Egger Glas Hartberg.
- Am 16. Spieltag trennten sich der SK Austria Klagenfurt und der TSV Egger Glas Hartberg mit einem 1:1-Remis, damit endete erstmals in der Geschichte der ADMIRAL Bundesliga ein Montagsspiel unentschieden, nach zuvor sechs Heimsiegen und vier Auswärtssiegen.
- Der SK Puntigamer Sturm Graz gewann am 17. Spieltag gegen den CASHPOINT SCR Altach (1:0 H) und ist dadurch in der ADMIRAL Bundesliga seit sechs Spielen im letzten Spiel eines Kalenderjahres ungeschlagen (4S 2U). Eine Niederlage im letzten BL-Spiel des Jahres kassierte Sturm zuletzt 2017 (0:1 beim FK Austria Wien).
- Am 18. Spieltag absolvierte Tobias Kainz sein 250. Spiel in der ADMIRAL Bundesliga. Mit Saisonende bestritt Kainz 265 BL-Spiele – so viele wie René Wagner, Gerhard Fleischmann und Herbert Grassler (je 265) in ihrer Bundesliga-Karriere.
- Am 19. Spieltag remisierte der FC Blau Weiß Linz gegen den FC Red Bull Salzburg (1:1 H) und blieb dadurch nach dem 1:0-Sieg in Runde 8 in zwei Spielen in Folge gegen Salzburg ungeschlagen – als erster Aufsteiger in der ADMIRAL Bundesliga seit dem LASK in der Saison 2017/18.
- Robert Klauss gewann am 20. Spieltag als fünfter Trainer des SK Rapid sein erstes Derby in der ADMIRAL Bundesliga gegen den FK Austria Wien – nach Ernst Hlozek 1974, Rudolf Nuske 1982, Hans Krankl 1989 und Mike Büskens 2016.
- Am 21. Spieltag erzielte Andreas Gruber beim 2:1-Auswärtssieg des FK Austria Wien gegen den FC Blau Weiß Linz sein 50. Tor in der ADMIRAL Bundesliga – als 101. Spieler in der 50-jährigen Bundesliga-Historie.
- Der FK Austria Wien holte 33 Punkte aus den 22 Spielen im Grunddurchgang und ist damit die Mannschaft mit den meisten Punkten, die an der Qualifikation für die Meistergruppe scheiterte – zuvor reichten in der ADMIRAL Bundesliga mindestens 30 Punkte immer für die Teilnahme an der Meistergruppe.
- Am 23. Spieltag erzielte Mika Biereth in seinem sechsten BL-Spiel seinen ersten Doppelpack. Biereth erzielte in seinen ersten sechs Spielen in der ADMIRAL Bundesliga vier Tore – mehr gelangen im Dress des SK Puntigamer Sturm Graz nur Harald Krämer (5).
- Am 24. Spieltag gewann der SK Rapid auswärts beim TSV Egger Glas Hartberg (3:0) und damit erstmals seit März 2022 ein Auswärtsspiel in der Meistergruppe (3:1 in Klagenfurt), dazwischen setzte es acht Niederlagen bei einem Remis für die Hütteldorfer.

- Am 25. Spieltag spielte der CASHPOINT SCR Altlach durch das 0:0 gegen die WSG Tirol erstmals in der ADMIRAL Bundesliga in fünf Spielen in Folge unentschieden. Der Rekord in der 50-jährigen Bundesliga-Historie an Remis in Folge liegt bei sechs und wurde zweimal vom SK Rapid (1996/97 und 2003/04) sowie einmal vom FK Austria Wien (2019/20) aufgestellt.
- Am 26. Spieltag gewann der LASK mit 3:1 gegen den FC Red Bull Salzburg und damit erstmals ein Spiel in der Meistergruppe gegen die Salzburger (zuvor 1U 7N). Dadurch gewann der LASK zwei Spiele gegen Salzburg in dieser Saison der ADMIRAL Bundesliga – das gelang den Linzer Athletikern zuletzt 1998/99 (3).
- Am 27. Spieltag erzielte Max Besuschkow vom SK Austria Klagenfurt beim 2:4 auswärts gegen den FC Red Bull Salzburg das 400. Tor dieser Saison der ADMIRAL Bundesliga.
- Am 28. Spieltag erzielte Andy Irving beim 4:3-Sieg des SK Austria Klagenfurt gegen den FC Red Bull Salzburg seinen ersten Dreierpack in der ADMIRAL Bundesliga und wurde nach Markus Pink gegen den CASHPOINT SCR Altlach im September 2022 der zweite SKA-Spieler, dem in einem BL-Spiel drei Tore gelangen. Irving ist der erste Spieler seit Terrence Boyd in der Saison 2013/14, der gegen den FC Red Bull Salzburg vier Tore in einer BL-Saison erzielte.
- Am 29. Spieltag absolvierte Markus Schopp sein 150. BL-Spiel als Trainer – als 38. Trainer der 50-jährigen Geschichte der ADMIRAL Bundesliga erreichte Schopp die 150-Spiele-Marke.
- Am 30. Spieltag gewann der SK Rapid sein Heimspiel gegen den FC Red Bull Salzburg mit 2:0 und damit im 10. Meistergruppenuell erstmals gegen Salzburg (2U 7N) sowie erstmals nach zuvor 19 sieglosen Duellen gegen Salzburg in der ADMIRAL Bundesliga (4U 15N).
- Am 31. Spieltag gab es fünf Jubilare: Donis Avdijaj, David Gugganig und Vesel Demaku absolvierten jeweils ihr 100. Spiel in der ADMIRAL Bundesliga, Robert Zulj sein 150. und Lukas Jäger sein 200. BL-Spiel.
- Am 32. Spieltag wurde zum 12. Mal in der 50-jährigen Geschichte der ADMIRAL Bundesliga ein Vorarlberger Derby ausgetragen UND der SC Austria Lustenau war in jedem dabei – viermal gegen Schwarz-Weiß Bregenz und acht Mal gegen den CASHPOINT SCR Altlach.
- Der FK Austria Wien gewann in dieser Saison der ADMIRAL Bundesliga das Playoff-Halbfinalspiel beim RZ Pellets WAC mit 2:1 und setzte sich dadurch in K.O.-Duellen gegen den RZ Pellets WAC immer durch: zuvor schon im Uniq-ÖFB-Cup Viertelfinale 1985 und 2013, im Halbfinale 2015 und im Playoff-Finale 2021. Jedes dieser sechs Spiele gewann die Wiener Austria in der regulären Spielzeit.
- Der Treffer von James Holland zum 1:0 beim 2:1-Sieg des FK Austria Wien gegen den TSV Egger Glas Hartberg im Playoff-Finale war das 500. Tor in dieser Saison der ADMIRAL Bundesliga. In der Bundesliga-Historie wurde in 25 der 50 Saisons die Marke von 500 Saisontoren geknackt – die meisten waren es in der Saison 1984/85, als in 240 Spielen 708 Tore erzielt wurden.
- Der FK Austria Wien gewann durch den 1:0-Sieg im Playoff-Final-Rückspiel beim TSV Egger Glas Hartberg jedes seiner vier Spiele in der ADMIRAL Bundesliga unter der Leitung von Christian Wegleitner. Mit vier BL-Siegen startete zuletzt Günter Kronsteiner 2004 in eine Amtszeit als Trainer des FK Austria Wien.

Nettospielzeit nach Teams

Nettospielzeit - Nach Team Admiral Bundesliga 2023/2024



Durchschnittliche Nettospielzeit | % Anteil an der Gesamtspielzeit



Historische Bestwerte

- In den 195 Spielen 2023/24 wurden 15,5% der Tore in der Anfangsviertelstunde erzielt – der höchste Anteil in einer gesamten Saison in der 50-jährigen Geschichte der ADMIRAL Bundesliga.
- 29,4% der Tore wurden nach Standardsituationen erzielt – in einer gesamten Saison der ADMIRAL Bundesliga war der Anteil in diesem Jahrtausend zuvor nur 2006/07 so groß (ebenfalls 29,4%).
- 8,2% der Schüsse in dieser Saison wurden nach Hohen Ballgewinnen (40 oder weniger Meter vor dem gegnerischen Tor) abgegeben – in einer gesamten Saison der ADMIRAL Bundesliga seit der Ligareform nur 2020/21 um eine Nuance mehr (8,3%).
- Am fünften Spieltag absolvierte Klagenfurt-Trainer Peter Pacult sein 250. Spiel als Cheftrainer in der ADMIRAL Bundesliga – als 10. Trainer in der BL-Historie mit mind. 250 BL-Spielen. Die meisten BL-Spiele auf der Trainerbank absolvierte Otto Baric (466 – u.a. als Trainer von Pacult 1984/85 beim SK Rapid).
- Der LASK blieb in jedem der ersten acht Heimspiele in der ADMIRAL Bundesliga gegen den SC Austria Lustenau ohne Gegentor – das gelang keinem anderen Team gegen einen Gegner in der BL-Historie.
- Der FC Red Bull Salzburg startete zum sechsten Mal mit sechs Siegen aus den ersten sechs Spielen in eine Saison der ADMIRAL Bundesliga. Alle anderen Teams in der BL-Historie zusammen starteten fünfmal mit sechs Siegen, zuletzt der SK Puntigamer Sturm Graz 2017/18.
- Der FC Red Bull Salzburg blieb vom zweiten Spieltag der Vorsaison bis zum siebenten Spieltag dieser Saison 37 ADMIRAL Bundesliga-Spiele in Folge ungeschlagen und stellte damit einen neuen Bundesliga-Rekord auf.
- Der FC Red Bull Salzburg traf vom 20. März 2022 bis zum 4. November 2023 in 28 Auswärtsspielen in der ADMIRAL Bundesliga in Folge und stellte damit einen neuen Bundesliga-Rekord auf.
- Der FC Red Bull Salzburg überwinterete zum sechsten Mal in Folge als Tabellenführer – das gelang in 50 Jahren Bundesliga-Historie zuvor noch keiner Mannschaft.
- Petar Ratkov traf am 19. Spieltag nach fünf Sekunden und erzielte damit das früheste Tor in der Geschichte der ADMIRAL Bundesliga. Zuvor erzielte Patrik Jezek das früheste Tor – ebenfalls für den FC Red Bull Salzburg nach 10 Sekunden am 11. Juli 2007 gegen den CASHPOINT SCR Altach.
- Der SK Austria Klagenfurt verlor nur vier der 22 Spiele im Grunddurchgang – das sind die wenigsten Niederlagen eines Kärntner Klubs nach den ersten 22 Spielen einer Saison in der ADMIRAL Bundesliga.
- Der FC Red Bull Salzburg blieb vom dritten Spieltag der Vorsaison bis zum 24. Spieltag dieser Saison in 27 Auswärtsspielen in der ADMIRAL Bundesliga ungeschlagen und stellte damit einen neuen BL-Rekord auf.
- Der FK Austria Wien blieb von Oktober 2016 bis April 2023 in 11 Auswärtsspielen in Folge in der ADMIRAL Bundesliga beim SK Rapid Wien ungeschlagen (4S 7U) – das gelang nie zuvor einem Team gegen die Hütteldorfer in der BL-Historie. Am 25. Spieltag 2023/24 gewann Rapid das Bundesliga-Heimspiel mit 3:0.
- Otar Kiteishvili absolvierte in dieser Saison der ADMIRAL Bundesliga 25 Spiele, ohne ein einziges davon zu verlieren – das ist gleichzeitig Höchstwert in dieser BL-Saison als auch Rekord eines Spielers des SK Puntigamer Sturm Graz überhaupt in einer Bundesliga-Saison.

Team versus Team

- Das torreichste Spiel in dieser Saison der ADMIRAL Bundesliga (8 Tore) fand in Runde 32 statt, als der FC Red Bull Salzburg das Heimspiel gegen den LASK mit 7:1 gewann.
- Im torreichsten Duell dieser Saison der ADMIRAL Bundesliga wurden 23 Tore erzielt: der FC Red Bull Salzburg traf gegen den TSV Egger Glas Hartberg 18-mal und kassierte fünf Gegentore.
- Das Duell mit der höchsten Chancenqualität in dieser Saison der ADMIRAL Bundesliga lautete FK Austria Wien gegen WSG Tirol mit einem Expected-Goals-Wert von 15,7 (Austria Wien 8,9 und die WSG mit 6,8).
- Den höchsten Expected-Goals-Wert pro Spiel in dieser Saison der ADMIRAL Bundesliga wies das Duell FC Blau Weiß Linz gegen TSV Egger Glas Hartberg mit 4,3 xG auf.
- Der FC Red Bull Salzburg erzielte gegen den SC Austria Lustenau im Schnitt 5,5 Tore pro Spiel in dieser Saison der ADMIRAL Bundesliga (11 Tore in 2 Spielen) – Höchstwert.
- Der SK Rapid gab gegen die WSG Tirol im Schnitt 23,5 Schüsse pro Spiel in dieser Saison der ADMIRAL Bundesliga ab (47 Schüsse in 2 Spielen) – Höchstwert.
- Das Duell FC Red Bull Salzburg gegen den TSV Egger Glas Hartberg beinhaltete nicht nur die meisten Tore (23, s.o.), sondern auch die höchste Passgenauigkeit (81%) und mit 25 pro Spiel die meisten Hohen Ballgewinne (innerhalb von 40 Meter vor dem gegnerischen Tor).

Topwert in den Duellen pro Spiel			
Kategorie	Duell	Wert	Spiele
Tore	FC Red Bull Salzburg – TSV Egger Glas Hartberg	5,8	4
Schüsse	SK Rapid – WSG Tirol	34	2
Schüsse aufs Tor	FC Red Bull Salzburg – SK Austria Klagenfurt	12	4
Expected Goals	FC Blau Weiß Linz – TSV Egger Glas Hartberg	4,3	2
Großchancen	FC Red Bull Salzburg – WSG Tirol <u>UND</u> RZ Pellets WAC – SK Rapid	6	2
Zweikämpfe	CASHPOINT SCR Altsch – FC Blau Weiß Linz	266	4
Pässe	FC Blau Weiß Linz – FC Red Bull Salzburg	972	2
Passgenauigkeit	FC Red Bull Salzburg – TSV Egger Glas Hartberg	81%	4
Hohe Ballgewinne	FC Red Bull Salzburg – TSV Egger Glas Hartberg	25	4
Fouls	CASHPOINT SCR Altsch – SK Rapid	34	2
Strafraumaktionen	SK Rapid – WSG Tirol	62	2
Pässe ins gegn. Drittel	SC Austria Lustenau – SK Austria Klagenfurt	150	2
Lange Pässe	RZ Pellets WAC – SC Austria Lustenau	166	4
Eckbälle	LASK – WSG Tirol	15,5	2

- Der FC Red Bull Salzburg blieb von 2019 bis zur Niederlage im vierten Saisonduell 2023/24 gegen den SK Rapid 19 Spiele in der ADMIRAL Bundesliga in Folge ungeschlagen (15S 4U) – als erstes Team seit BL-Gründung so lange gegen die Hütteldorfer.
- Der SK Puntigamer Sturm Graz gewann die letzten 15 Spiele in der ADMIRAL Bundesliga gegen den SC Austria Lustenau – so viele Siege in Folge gegen einen Gegner gelangen in der BL zuvor nie einem Team.

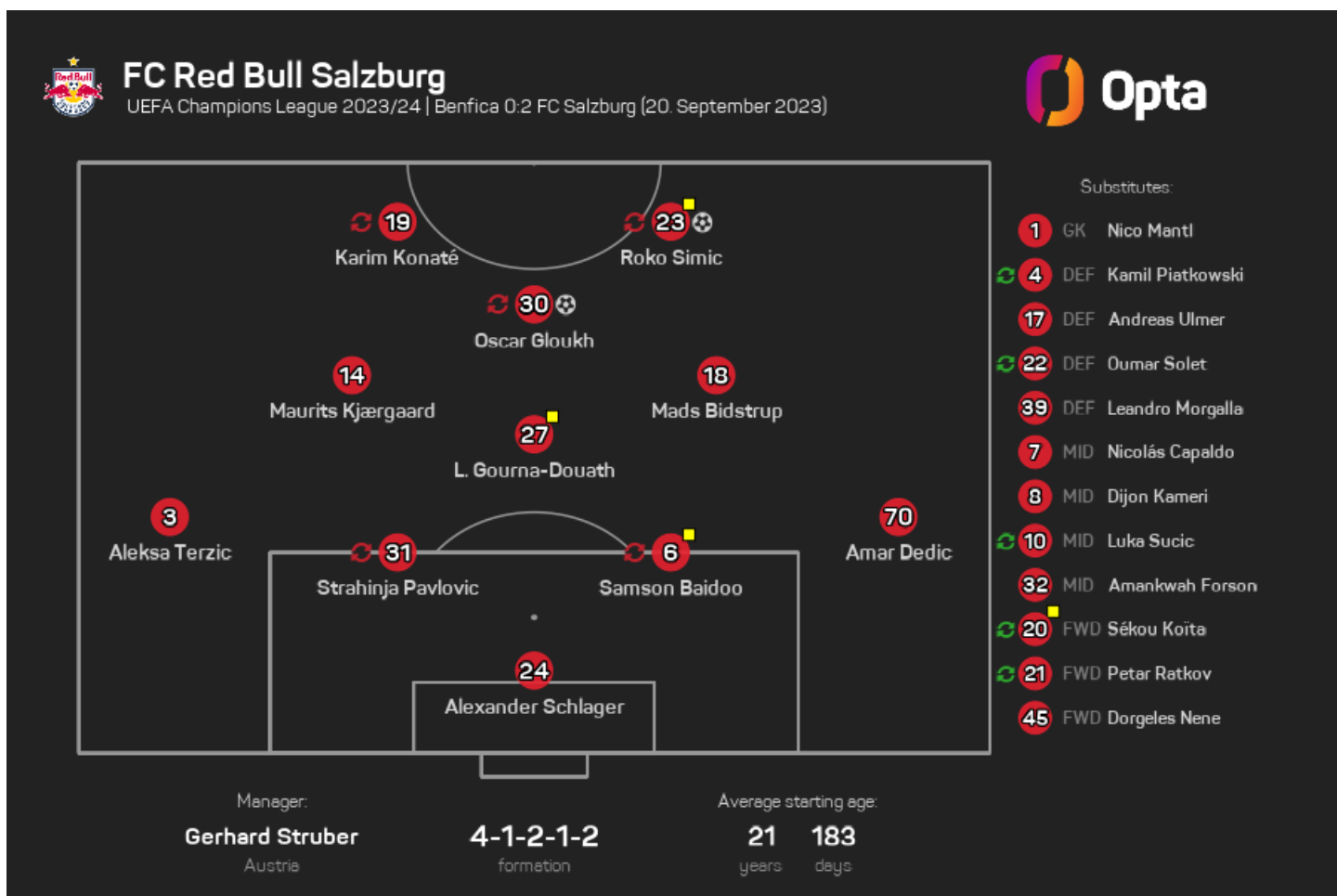
Rekordserie		
Datum	Paarung	Ergebnis
05.10.1997	SK Puntigamer Sturm Graz – SC Austria Lustenau	6-0
19.11.1997	SK Puntigamer Sturm Graz – SC Austria Lustenau	5-1
26.04.1998	SC Austria Lustenau – SK Puntigamer Sturm Graz	0-3
04.08.1998	SK Puntigamer Sturm Graz – SC Austria Lustenau	3-0
24.10.1998	SC Austria Lustenau – SK Puntigamer Sturm Graz	1-2
09.04.1999	SK Puntigamer Sturm Graz – SC Austria Lustenau	5-2
13.04.1999	SC Austria Lustenau – SK Puntigamer Sturm Graz	1-2
14.08.1999	SC Austria Lustenau – SK Puntigamer Sturm Graz	1-2
30.10.1999	SK Puntigamer Sturm Graz – SC Austria Lustenau	5-1
19.03.2000	SC Austria Lustenau – SK Puntigamer Sturm Graz	0-1
20.05.2000	SK Puntigamer Sturm Graz – SC Austria Lustenau	7-0
18.09.2022	SK Puntigamer Sturm Graz – SC Austria Lustenau	2-0
04.03.2023	SC Austria Lustenau – SK Puntigamer Sturm Graz	0-2
19.08.2023	SC Austria Lustenau – SK Puntigamer Sturm Graz	0-1
25.11.2023	SK Puntigamer Sturm Graz – SC Austria Lustenau	2-0

- Der TSV Egger Glas Hartberg blieb von November 2020 bis zur Niederlage im vierten Saisonduell 2023/24 gegen den LASK 11 Spiele in der ADMIRAL Bundesliga in Folge ungeschlagen (4S 7U) – das gelang den Oststeirern gegen keinen anderen Gegner.
- Der SK Puntigamer Sturm Graz blieb in allen vier Saisonduellen gegen den SK Austria Klagenfurt ohne Gegentor. Das gelang dem SK Sturm in der ADMIRAL Bundesliga zuletzt 2015/16 gegen den RZ Pellets WAC.
- Der SC Austria Lustenau kassierte gegen den FC Blau Weiß Linz kein Gegentor und blieb damit erstmals gegen ein Team in der ADMIRAL Bundesliga in vier Saisonduellen ohne Gegentor.
- Mit dem SK Puntigamer Sturm Graz (gegen den SK Austria Klagenfurt) und dem SC Austria Lustenau (gegen den FC Blau Weiß Linz) gelang es erstmals seit 2012/13 (damals FK Austria Wien gegen Wacker Innsbruck & Mattersburg gegen Wiener Neustadt) zwei Teams in einer Saison der ADMIRAL Bundesliga, in vier Saisonduellen gegen einen Gegner kein Gegentor zu kassieren.
- Der CASHPOINT SCR Altach und der RZ Pellets WAC trennten sich siebenmal torlos – davon zweimal in dieser Saison der ADMIRAL Bundesliga. So häufig trennten sich die beiden Teams jeweils von keinem anderen Team in der Bundesliga mit einem torlosen Remis. Damit endeten 22% der Duelle 0:0, einen derartigen Anteil gibt es in der BL bei mind. 20 Duellen sonst nur zwischen dem FC Wacker Innsbruck und der VSE St. Pölten (32%).
- Der SK Rapid und TSV Egger Glas Hartberg duellierten sich in der ADMIRAL Bundesliga sechsmal nach der Ligateilung – 2018/19 in der Qualifikations- und 2019/20 sowie 2023/24 in der Meistergruppe. In diesen sechs Duellen gewann immer das Auswärtsteam.

Jugendliche Altersfakten

- In dieser Saison der ADMIRAL Bundesliga setzte der FC Red Bull Salzburg die meisten Teenager ein (10), gefolgt vom SK Rapid mit fünf eingesetzten Teenagern. Der jüngste eingesetzte Spieler in dieser BL-Saison war Jovan Zivkovic vom SK Rapid (17 Jahre und 264 Tage gegen den RZ Pellets WAC am 11. Februar 2024).
- Der Teenager mit den meisten gespielten Minuten in dieser Saison der ADMIRAL Bundesliga war Leopold Querfeld vom SK Rapid, der vor seinem 20. Geburtstag 1530 Minuten absolvierte, gefolgt von Red Bull Salzburgs Oscar Gloukh mit 1346 Minuten auf dem Platz vor seinem 20. Geburtstag.
- Der jüngste Torschütze in dieser Saison der ADMIRAL Bundesliga war Maximilian Fillafer vom TSV Egger Glas Hartberg, der am 7. Oktober 2023 im Alter von 18 Jahren und 285 Tagen gegen die WSG Tirol treffen konnte. Der älteste Spieler, der in dieser BL-Saison ein Tor erzielen konnte, war Ronivaldo vom FC Blau Weiß Linz (35 Jahre und 41 Tage am 4. Mai 2024 gegen die WSG Tirol).
- Mit 20 Jahren und 52 Tagen wurde Karim Konaté vom FC Red Bull Salzburg am 12. Mai 2024 gegen den TSV Egger Glas Hartberg zum jüngsten Spieler, der in dieser Saison der ADMIRAL Bundesliga einen Dreierpack erzielen konnte.
- Andreas Ulmer vom FC Red Bull Salzburg war am 27. Spieltag gegen den SK Austria Klagenfurt mit 38 Jahren und 174 Tagen der älteste eingesetzte Spieler dieser Saison der ADMIRAL Bundesliga.
- Der SK Austria Klagenfurt lief am 32. Spieltag mit der ältesten Startelf (28 Jahre und 141 Tage) in dieser BL-Saison auf. Auf die älteste Startelf in der 50-jährigen Geschichte der ADMIRAL Bundesliga fehlten dann aber doch 4 Jahre und 110 Tage – diese stellte der FC Flyeralarm Admira am 7. März 2004 gegen den FC Superfund Pasching auf; mit einem Schnitt von 32 Jahren und 251 Tagen.
- Der TSV Egger Glas Hartberg lief am vierten Spieltag mit der jüngsten Startaufstellung in seiner Historie in der ADMIRAL Bundesliga auf: das Durchschnittsalter betrug 23 Jahre und 280 Tage.
- Der FC Red Bull Salzburg unterbot den eigenen Rekord in der ADMIRAL Bundesliga: die Startelf am fünften Spieltag war im Schnitt 21 Jahre und 27 Tage alt – so jung startete nie zuvor ein Team in ein Bundesligaspiel. Drei der fünf jüngsten Anfangsformationen in der Geschichte der ADMIRAL Bundesliga gab es in dieser Saison:

Jüngste Startelf der Bundesliga-Historie		
Team	Alter	Datum
FC Red Bull Salzburg	21 Jahre, 27 Tage	26. August 2023
FC Red Bull Salzburg	21 Jahre, 40 Tage	20. August 2023
FC Red Bull Salzburg	21 Jahre, 109 Tage	16. Oktober 2022
FC Red Bull Salzburg	21 Jahre, 156 Tage	13. August 2023
FC Red Bull Salzburg	21 Jahre, 175 Tage	22. Oktober 2022



Meister- und Qualifikationsgruppe im Vergleich

- In den Spielen der Meistergruppe gab es 23-mal einen Sieger (6 davon durch den SK Puntigamer Sturm Graz). In der Qualifikationsgruppe gab es 17-mal einen Sieger (4 davon durch den RZ Pellets WAC).
- In der Meistergruppe wurden um 40 Tore mehr erzielt als in den Spielen der Qualifikationsgruppe. Topteam der Meistergruppe war der FC Red Bull Salzburg mit 29 Treffern, in der Qualifikationsgruppe traf der RZ Pellets WAC (12-mal) am häufigsten.
- In der Meistergruppe agierten die Offensivreihen effizient. Aus einer Chancenqualität für 95,2 Tore wurden 101 Treffer erzielt.
- In der Qualifikationsgruppe wurde der Expected-Goals-Wert weit unterboten. Aus einer Chancenqualität für 81,9 Tore wurden nur 61 Treffer erzielt.
- Der Anteil an Toren nach Standardsituationen war in der Qualifikationsgruppe (44%) weit höher als jener in der Meistergruppe (27%).
- In der Qualifikationsgruppe spielten die Teams 276 Passesequenzen mit mindestens 10 Pässen (im Schnitt 9,2 pro Spiel), in der Meistergruppe 349 (im Schnitt 11,6).
- In der Qualifikationsgruppe (7184) wurden 830 Zweikämpfe mehr bestritten als in der Meistergruppe (6354).
- In der Qualifikationsgruppe gab es mehr Verwarnungen (133 Gelbe Karten) als in den Spielen der diesjährigen Meistergruppe (111 Gelbe Karten). Ebenso verhielt sich dies bei den Platzverweisen: in der Qualifikationsgruppe waren es sieben, in der Meistergruppe sechs.

Vergleich MG vs. QG 2023/24		
MG	Statistik	QG
23	Siege	17
101	Tore	61
95,2	Expected Goals	81,9
+5,8	Differenz Tore-xG	-20,9
27%	Anteil Standardtore	44%
717	Schüsse	739
251	Schüsse aufs Tor	231
166	Großchancen	129
77,4%	Passgenauigkeit	72,5%
349	Sequenzen mit mind. 10 Pässen	276
1297	Strafraumaktionen	1201
6354	Zweikämpfe	7184
632	Fouls	735
440	Hohe Ballgewinne	340
111	Gelbe Karten	133
6	Rote Karten	7

Die Defensive gewinnt...

„Die Offensive gewinnt Spiele, die Defensive Meisterschaften“ – dieses oft zitierte Sprichwort aus dem US-Sport schien den Teams in der Jubiläumssaison der ADMIRAL Bundesliga als Blaupause gedient zu haben, denn...

- Der SK Puntigamer Sturm Graz kassierte 23 Gegentore – erstmals so wenige in einer BL-Saison und wurde Meister. 23 Gegentore nach 32 Spielen waren es zuvor nur 1997/98, als noch 36 Spiele absolviert wurden.
- In 64,1% der Spiele in dieser Saison blieben die Teams ohne Gegentor – einen so hohen Anteil an Zu-Null-Spielen gab es in einer gesamten Saison der ADMIRAL Bundesliga zuletzt 2011/12 (damals 67,2%).
- 64,1% an Ligaspielen ohne Gegentor stellen die Abwehrreihen in den fünf großen europäischen Ligen (England, Spanien, Italien, Deutschland und Frankreich) in den Schatten:

Anteil an LIGA-Spielen ohne Gegentor – <u>Stand: 29. Mai 2024</u>				
Rang	Liga	Spiele	Ohne Gegentor	Anteil
1	ADMIRAL Bundesliga	195	125	64,1%
2	Primera División	380	223	58,7%
3	Serie A	379*	211	55,7%
4	Ligue 1	306	168	54,9%
5	Deutsche Bundesliga	306	130	42,5%
6	Premier League	380	157	41,3%

*Nachtragsspiel zwischen Atalanta Bergamo und dem AC Florenz am 2. Juni 2024

- Der SK Puntigamer Sturm Graz blieb in neun der 16 Heimspiele ohne Gegentor – innerhalb einer Saison zuletzt 2010/11 so oft (9-mal in 18 Heimspielen); auch damals wurde Sturm Bundesliga-Meister.
- Austria Wiens Christian Früchtl blieb in dieser Saison der ADMIRAL Bundesliga 646 Minuten in Folge ohne Gegentor und damit am längsten unter den Torhütern 2023/24. Historisch gesehen gelang dem 24-jährigen deutschen Keeper dadurch der Sprung in die Top-10 der zehn längsten Torsperren der Bundesliga-Geschichte, auf Platz 1 (Marc Ziegler mit 1083 Minuten), fehlten ihm dann aber doch noch 437 Minuten.

Torhüter-Torsperren in der Bundesliga-Historie					
Rang	Torhüter	Nationalität	Mannschaft	Zeitraum	Minuten
1	Marc Ziegler	Deutschland	Innsbruck	Mai – Sept. 2001	1083
2	Otto Konrad	Österreich	Salzburg	Okt. 1993 – April 1994	935
3	Otto Konrad	Österreich	Salzburg	Nov. 1992 – Mai 1993	905
4	Joey Didulica	Kroatien	FK Austria Wien	Okt. 2005 – März 2006	872
5	Otto Konrad	Österreich	Salzburg	Okt. 1994 – April 1995	825
6	Josef Schicklgruber	Österreich	FC Superfund	Aug. – Okt. 2005	793
7	Joey Didulica	Kroatien	FK Austria Wien	Aug. – Okt. 2004	750
8	Stanislav Cherchesov	Russland	Innsbruck	Sept. – Nov. 2000	740
9	Friedrich Koncilia	Österreich	FK Austria Wien	Dez. 1984 – Mai 1985	669
10	Christian Früchtl	Deutschland	FK Austria Wien	Okt./Nov. 2023	646
11	Wolfgang Knaller	Österreich	FK Austria Wien	Mai – Aug. 1997	631
12	Ján Novota	Slowakei	SK Rapid	März/April 2014	623

- Apropos: Vizemeister FC Red Bull Salzburg erzielte 74 Tore und gewann 20 Spiele in dieser Saison der ADMIRAL Bundesliga – jeweils die meisten. Der SK Puntigamer Sturm Graz gewann 19 BL-Spiele 2023/24.

Meisterfakten

- Der SK Puntigamer Sturm Graz sicherte sich, nach zuvor 10 Meisterschaftstiteln des FC Red Bull Salzburg, den vierten Meistertitel der Klubhistorie in der ADMIRAL Bundesliga und den ersten seit der Saison 2010/11.

Alle Meister seit Bundesliga-Gründung (1974/75)	
Meister	Titel
FC Red Bull Salzburg	17
FK Austria Wien	14
SK Rapid Wien	7
FC Wacker Innsbruck	7
SK Puntigamer Sturm Graz	4
Grazer AK	1

- Erstmals seit der Saison 2010/11 gab es am letzten Spieltag der ADMIRAL Bundesliga eine Titelentscheidung. Auch damals sicherte sich der SK Puntigamer Sturm Graz den Meistertitel vor dem FC Red Bull Salzburg.
- Der beste Torschütze des SK Puntigamer Sturm Graz in dieser Saison der ADMIRAL Bundesliga war Otar Kiteishvili mit neun Toren – erstmals in der 50-jährigen Bundesliga-Historie traf der beste Torschütze eines Meisters NICHT zweistellig – diesbezüglicher Tiefstwert zuvor waren 10 Tore beim SK Rapid 2007/08 (Erwin Hoffer und Steffen Hofmann).
- Zum dritten Mal in der Geschichte der ADMIRAL Bundesliga kam der Meister in der Bundesliga sowie 2. Liga aus dem selben Bundesland – zuvor zweimal aus Wien und nun erstmals aus der Steiermark.

Meister aus dem selben Bundesland			
Saison	Bundesliga	2. Liga	Bundesland
1975/76	FK Austria Wien	First Vienna FC 1894	Wien
1985/86	FK Austria Wien	Wiener Sport-Club Vienna*	Wien
2023/24	SK Puntigamer Sturm Graz	Grazer AK	Steiermark

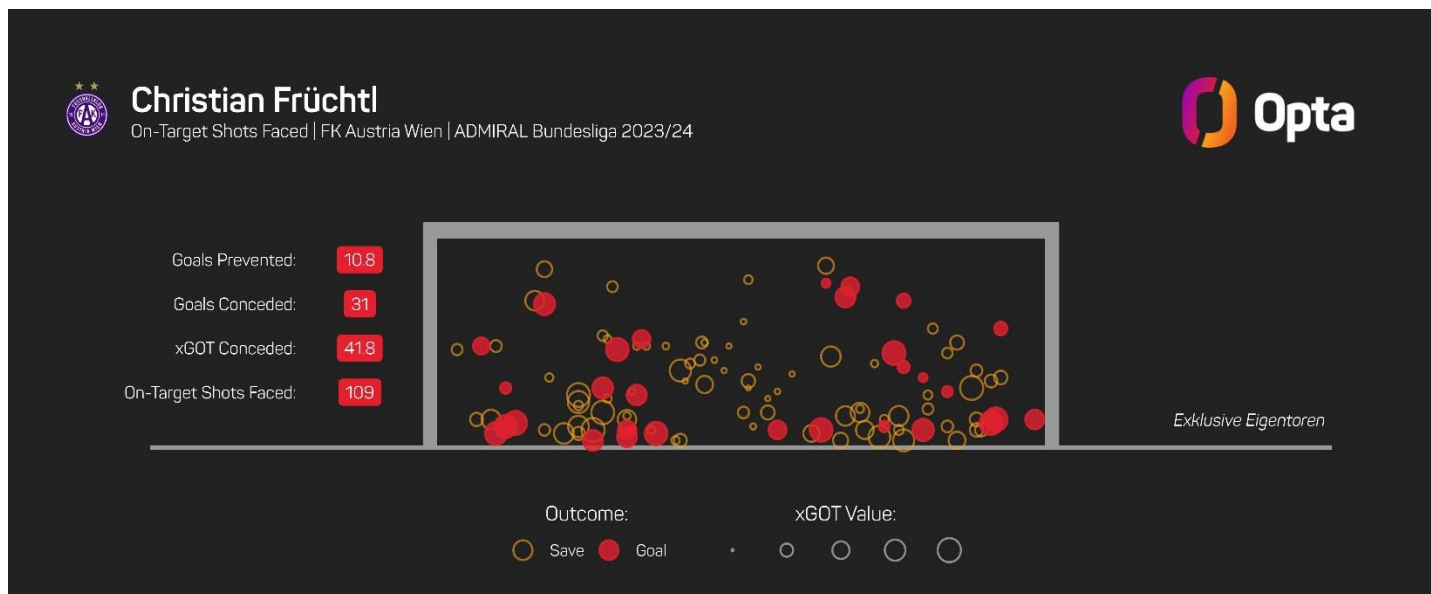
***Anmerkung:** Der Wiener Sport-Club wurde 1985/86 Tabellenerster des Grunddurchgangs der 2. Liga (22 Spiele), der WSC duellierte sich danach (mit 3 weiteren Klubs der 2. Liga und den letzten 4 Teams des BL-Grunddurchgangs) im Mittleren Playoff um den Aufstieg in die Bundesliga. nach welchem dann die ersten 4 in der Folgesaison in der Bundesliga spielten. Das Mittlere Playoff entschied 1985/86 die Vienna für sich – vor dem SK VOEST Linz, Wiener Sport-Club und SC Eisenstadt.

- Durch den Aufstieg des Grazer AK sind 2024/25 erstmals seit der Saison 1985/86 wieder drei Klubs aus der Steiermark in einer Saison der ADMIRAL Bundesliga vertreten.
- Drei Teams aus einem Bundesland gab es in einer Saison der ADMIRAL Bundesliga zuletzt in der Saison 1998/99, als mit dem LASK, SK Vorwärts Steyr und der SV Guntamatic Ried drei Teams aus Oberösterreich mitwirkten.
- Der Rekord in der 50-jährigen Bundesliga-Historie an Teams aus dem selben Bundesland innerhalb einer Saison der ADMIRAL Bundesliga stammt aus der Saison 1982/83, als mit First Vienna FC 1894, dem FK Austria Wien, SC Simmering, SK Rapid und Wiener Sport-Club sowie 1984/85 mit dem Favoritner AC, First Vienna FC 1894, FK Austria Wien, SK Rapid und dem Wiener Sport-Club je fünf Klubs aus Wien spielten – damals allerdings in einer 16er-Liga.

Torhüter

Torhüter können ein Fußballspiel und damit verbundene Meisterschaften respektive Titelgewinne entscheiden – für oder gegen ihre Mannschaft. Beim SK Puntigamer Sturm Graz trat in dieser Saison der ADMIRAL Bundesliga der positive Aspekt des Torhüterspiels ein:

- **Luka Maric** (2 Spiele), **Kjell Scherpen** (16 Spiele) und **Vítězslav Jaros** (14 Spiele) kamen zusammen auf 14 Spiele ohne Gegentor in dieser Saison der ADMIRAL Bundesliga – mannschaftlich gesehen geteilter Höchstwert mit dem LASK, dem FC Red Bull Salzburg und dem FK Austria Wien.
- **Scherpen** (76,9%) und **Jaros** (73,2%) hatten unter allen Torhütern mit mindestens 10 Einsätzen in dieser Saison der ADMIRAL Bundesliga die beste Abwehrquote. Luka **Maric** blieb in seinen beiden Einsätzen (Runde 15 gegen den SC Austria Lustenau und Runde 20 gegen die WSG Tirol) ohne Gegentor (100% Abwehrquote).
- **Alexander Schlager** blieb in 50% seiner Spiele ohne Gegentor (14 von 28). Das gelang in den vorangegangenen 10 Spielzeiten (ab 2013/14) bei mindestens 10 Saisoneinsätzen nur vier Torhütern – Andreas **Lukse** 2014/15 (7 von 14), Martin **Kobras** 2015/16 (5 von 10), Alexander **Walke** 2016/17 (17 von 34) und Philipp **Köhn** sogar zweimal (2021/22 mit 14 von 28 und 2022/23 mit 16 von 32).
- **Christian Früchtl** vom FK Austria Wien verhinderte mit seinen Paraden 10,8 Gegentore (exkl. Eigentoren) – so viele wie kein anderer Torhüter in dieser Saison der ADMIRAL Bundesliga und mit weitem Abstand Bestwert eines Keepers in einer BL-Saison seit der Ligareform; zuvor Alexander Kofler vom RZ Pellets WAC mit 8,9 (exkl. Eigentoren) in der Saison 2019/20.

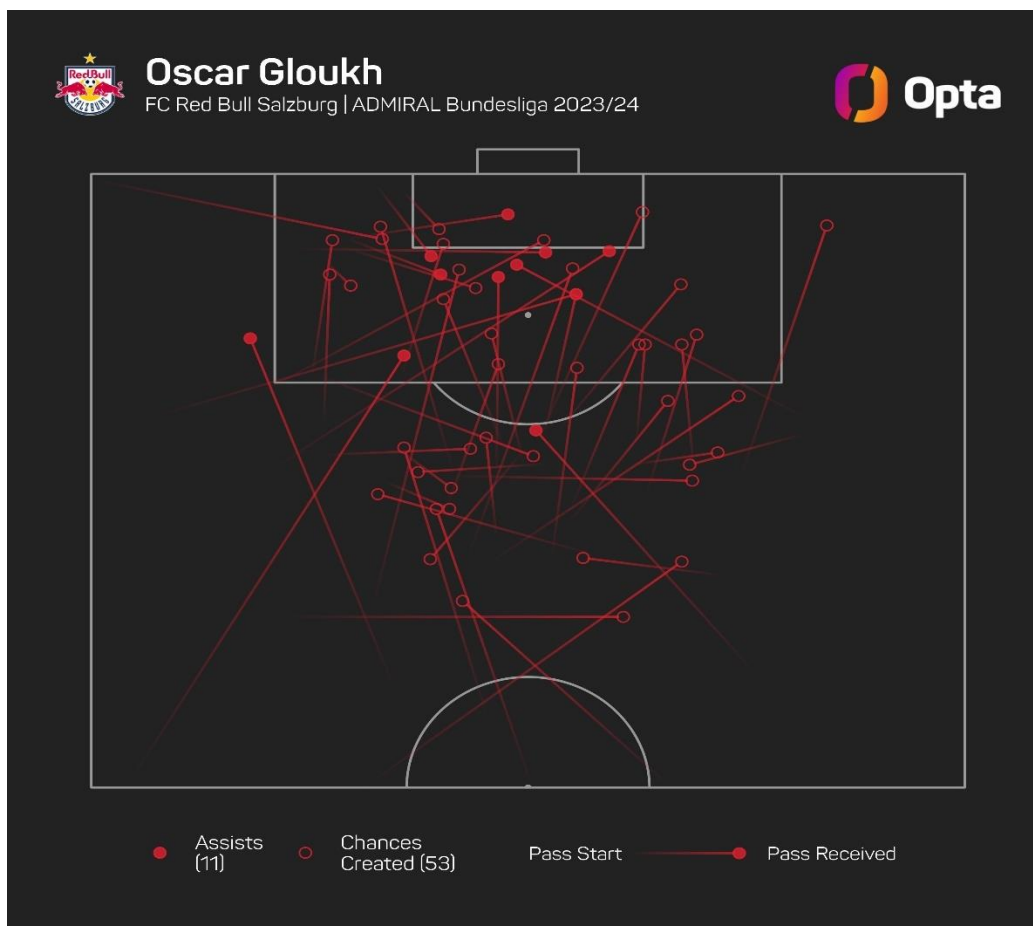


- **Früchtl** kam auf 28 klärende Aktion vor dem eigenen Strafraum (Keeper Sweepings), was Rang 2 in dieser Saison der ADMIRAL Bundesliga bedeutet. Auf die meisten Keeper Sweepings 2023/24 kam Adam **Stejskal** von der WSG Tirol (31). Die Torhüter von Meister SK Puntigamer Sturm Graz kamen zusammen auf 17 Keeper Sweepings – **Scherpen** (9) und **Jaros** (8).

Vorbereiter

In der Assistwertung setzte sich **Oscar Gloukh** durch. **Gloukh** hatte aber nicht nur ein Auge für seine Mitspieler, sondern wusste auch selber mit Torgefahr zu überzeugen:

- **Gloukh** lieferte 11 Assists in dieser Saison der ADMIRAL Bundesliga ab – Bestwert, allerdings waren es seit der Ligareform beim besten Assistgeber innerhalb einer Saison nie weniger.
- **Gloukh** lieferte Torvorlagen für acht verschiedene Spieler ab – kein anderer Spieler in dieser Saison der ADMIRAL Bundesliga kam überhaupt auf mehr als sechs Assists. Assists für acht verschiedene Spieler innerhalb einer BL-Saison gelangen zuletzt Manprit Sarkaria 2022/23 (9 Assists für 8 verschiedene Spieler).
- **Gloukh** lieferte am 28. Spieltag drei Assists ab – das gelang keinem anderen Spieler in einem Spiel dieser Saison der ADMIRAL Bundesliga und zuletzt Maurice Malone am 15. April 2023 für den RZ Pellets WAC.
- Der 20-jährige lieferte 53 Schussvorlagen ab – drei Spieler (Fitz 94, Grüll 72, Taferner 71) in dieser Saison der ADMIRAL Bundesliga mehr. Jede fünfte Vorlage (4,8) führte zu einem Tor – effizienter agierten in dieser BL-Saison nur Robert Zulj (3,2) und Augustine Boakye (4,5) unter den Spielern mit mind. fünf Assists.
- **Gloukh** war in dieser Saison der ADMIRAL Bundesliga an 18 Toren direkt beteiligt (7 Tore, 11 Assists) – nur Teamkollege Karim Konaté (22) und Rapids Marco Grüll (19) an mehr.

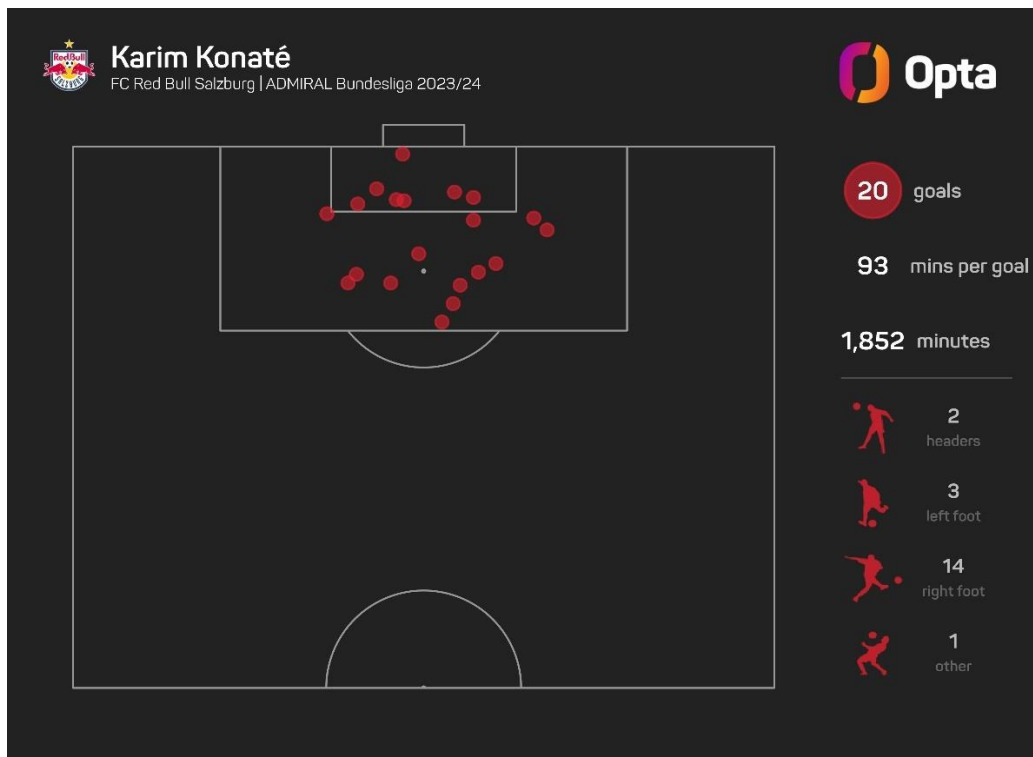


Torjäger

In dieser Saison der ADMIRAL Bundesliga wussten abermals die Torjäger zu überzeugen, denn 11 Spieler erzielten mindestens 10 Saisontore – nie mehr seit der Ligareform. Mehr Spieler mit mindestens 10 Saisontoren gab es zuletzt 2013/14, als es sogar 15 Spieler waren. Die Torjägerkrone sicherte sich 2023/24 Salzburgs Karim Konaté mit 20 Treffern.

- In fünf der sechs Saisons seit der Ligareform wurde jener Spieler, der im Grunddurchgang die meisten Tore erzielte, auch am Saisonende Torschützenkönig der ADMIRAL Bundesliga.
- Karim Konaté** erzielte im Grunddurchgang gleiche viele Tore wie in den Spielen der Meistergruppe und verdoppelte dadurch als erster Torschützenkönig seit der Ligareform seine Torausbeute aus dem Grunddurchgang.
- Konaté** erzielte nach dem Grunddurchgang 10 Tore. Das gelang seit der Ligareform zuvor nur **Lukas Frdrikas** in der vergangenen Saison (11 Tore). Der 20-jährige Ivorer erzielte diese 10 Tore allerdings in 10 Einsätzen, Frdrikas kam aufgrund der Playoffspiele 2023 auf 13 Einsätze.
- Konaté** erzielte am 31. Spieltag drei Tore und ist damit einer von sechs Spielern (Andreas **Gruber**, Andy **Irving**, Marin **Ljubicic**, Donis **Avdijaj**, Marco **Grüll**), die einen Dreierpack in dieser Saison der ADMIRAL Bundesliga schnürten.

Torschützenkönige seit der Ligareform				
Saison	Grunddurchgang	Tore	Saisonende	Tore
2018/19	Munas Dabbur	12	Munas Dabbur	20
2019/20	Shon Weissman	22	Shon Weissman	30
2020/21	Patson Daka	20	Patson Daka	27
2021/22	Karim Adeyemi	15	Karim Adeyemi	19
			Giacomo Vrioni	19
2022/23	Markus Pink	16	Guido Burgstaller	21
2023/24	Karim Konaté	10	Karim Konaté	20
	Sinan Karweina	10		



SK Puntigamer Sturm Graz



Saisoninfos

Eingesetzte Spieler	27
Unterschiedliche Torschützen	15
Höchster Sieg	4:0 gegen WAC & Klagenfurt
Höchste Niederlage	1:3 gegen LASK
Längste ungeschlagene Serie	11 (Spieltag 1-11)
Längste Siegesserie	4 (Spieltag 25-28)
Längste sieglose Serie	3 (Spieltag 29-31)

- Der SK Puntigamer Sturm Graz verlor in dieser Saison nur drei Spiele in der ADMIRAL Bundesliga – so wenige wie zuvor nur 1997/98 und wurde zum vierten Mal in der Klubhistorie Bundesliga-Meister.
- Der SK Puntigamer Sturm Graz-Trainer Christian Ilzer ist der erste österreichische Meistertrainer seit Adi Hütter 2014/15. Dazwischen holten deutsche, spanische und amerikanische Trainer die Meisterschaft.
- Der SK Puntigamer Sturm Graz traf erstmals in jedem BL-Auswärtsspiel einer Saison und saisonübergreifend in 26 Auswärtsspielen in der ADMIRAL Bundesliga in Folge – erstmals in der Klubgeschichte.
- Der SK Puntigamer Sturm Graz erzielte 15 Kopfballtore – so viele wie kein anderes Team in dieser Saison der ADMIRAL Bundesliga und zuletzt der RZ Pellets WAC 2019/20 in einer BL-Saison so viele (damals 16).
- Der SK Puntigamer Sturm Graz erzielte 13 Tore in der Anfangsviertelstunde – die meisten in dieser Saison der ADMIRAL Bundesliga. Die Grazer trafen in der BL-Historie zuvor nur 1997/98 ebenso oft in der Anfangsviertelstunde (auch 13-mal) – damals feierte der SK Sturm seinen ersten Bundesliga-Meistertitel.

SK Puntigamer Sturm Graz Spieler mit den meisten...

Einsätze	Gazibegovic	31
Einwechslungen	Johnston	18
Auswechslungen	Kiteishvili	17
Tore	Kiteishvili	9
Torschüsse auf das Tor	Kiteishvili	19
Schüsse neben/über das Tor	Prass	19
Torvorlagen	Horvat	6
Pässe	Affengruber	1270
Pässe in der/in die eigene(n) Hälfte	Affengruber	775
Pässe in die/in der gegnerische(n) Hälfte	Prass	714
Flanken und Ecken	Horvat	118
Versuchte Dribblings	Prass	108
Versuchte Tacklings	Prass	61
Klärende Aktionen	Affengruber	115
Foul am Gegner	Prass	44
Foul vom Gegner	Prass	51
Abseits	Włodarczyk	11
Gelbe Karten	Kiteishvili	9
RK	Gorenc Stankovic	2

FC Red Bull Salzburg



Saisoninfos

Eingesetzte Spieler	30
Unterschiedliche Torschützen	16
Höchster Sieg	7:0 gegen Lustenau
Höchste Niederlage	0:2 gegen Rapid
Längste ungeschlagene Serie	14 (Spieltag 12-25)
Längste Siegesserie	6 (Spieltag 1-6)
Längste sieglose Serie	3 (Spieltag 28-30)

- Der FC Red Bull Salzburg ist in Heimspielen der Meistergruppe ungeschlagen (23S 7U) – als einziges Team seit der Ligareform in der ADMIRAL Bundesliga.
- Der FC Red Bull Salzburg traf in der ADMIRAL Bundesliga in 29 der 30 Meistergruppen-Heimspiele (insgesamt 89 Tore) – nur beim 0:0 gegen den LASK im April 2023 nicht.
- Der FC Red Bull Salzburg erzielte 13 Kopfballtore – so viele wie zuletzt 2008/09 in einer Saison der ADMIRAL Bundesliga (damals 14) und nur der SK Puntigamer Sturm Graz (15) in dieser BL-Saison mehr.
- Der FC Red Bull Salzburg erzielte 12 Tore nach Ecken (wie der SK Puntigamer Sturm Graz) – kein Team mehr in dieser Saison der ADMIRAL Bundesliga. Mehr Tore nach Ecken erzielte zuletzt 2019/20 ein Team, mit Salzburg selbst (15) und dem LASK (13) sogar zwei Mannschaften.
- Der FC Red Bull Salzburg erzielte 13 Jokertore und damit die achte Saison in Folge die meisten in der ADMIRAL Bundesliga. Das letzte Team mit den meisten Jokertoren, das nicht Salzburg hieß, war der SK Rapid in der Saison 2015/16 (damals bedeuteten 10 den Höchstwert).

FC Red Bull Salzburg Spieler mit den meisten...

Einsätze	Gloukh, Konaté	29
Einwechslungen	Nene	18
Auswechslungen	Gloukh, Simic	16
Tore	Konaté	20
Torschüsse auf das Tor	Konaté	45
Schüsse neben/über das Tor	Konaté	28
Torvorlagen	Gloukh	11
Pässe	Pavlovic	1812
Pässe in der/in die eigene(n) Hälfte	Pavlovic	1031
Pässe in die/in der gegnerische(n) Hälfte	Pavlovic	765
Flanken und Ecken	Terzic	96
Versuchte Dribblings	Gloukh	108
Versuchte Tacklings	Pavlovic	64
Klärende Aktionen	Pavlovic	89
Foul am Gegner	Gourna-Douath	42
Foul vom Gegner	Bidstrup	40
Abseits	Konaté, Simic	12
Gelbe Karten	Pavlovic	10
RK	Gourna-Douath, Pavlovic	1

LASK



Saisoninfos

Eingesetzte Spieler	30
Unterschiedliche Torschützen	12
Höchster Sieg	5:0 gegen Rapid
Höchste Niederlage	1:7 gegen Salzburg
Längste ungeschlagene Serie	6 (Spieltag 3-8)
Längste Siegesserie	3 (Spieltag 5-7 & 28-30)
Längste sieglose Serie	6 (Spieltag 18-23)

- Der LASK beendete die Saison auf Platz 3 und rangiert damit die zweite Saison in Folge in den Top 3 der Endtabelle – wie zuvor nur in den Saisons 1983/84 und 1984/85 in der ADMIRAL Bundesliga.
- Der LASK blieb in den ersten neun Heimspielen ungeschlagen (6S 3U) – zum fünften Mal in der Geschichte der ADMIRAL Bundesliga nach 1983/84, 1984/85, 1997/98 und 2018/19.
- Der LASK blieb in 14 Spielen ohne Gegentor – geteilter Höchstwert in dieser Saison der ADMIRAL Bundesliga und zuvor nur 1985/86 und 2018/19 so oft innerhalb einer gesamten BL-Saison.
- Der LASK erzielte sieben Tore in der Nachspielzeit der zweiten Hälfte – so viele wie kein anderes Team in dieser Saison der ADMIRAL Bundesliga und erstmals so viele in einer BL-Saison der Klubhistorie.
- Der LASK gewann 86% seiner Spiele nach 1:0-Führung (12 von 14) – der höchste Anteil in dieser Saison der ADMIRAL Bundesliga. Höher war der Anteil bei den Linzer Athletikern innerhalb einer BL-Saison nur 1984/85, als 16 der 18 Spiele nach 1:0-Führung gewonnen wurden (89%).

LASK Spieler mit den meisten...

Einsätze	Lawal	32
Einwechslungen	Pintor	16
Auswechslungen	Ljubicic	19
Tore	Ljubicic	12
Torschüsse auf das Tor	Zulj	23
Schüsse neben/über das Tor	Usor	21
Torvorlagen	Horvath, Zulj	5
Pässe	Andrade	1786
Pässe in der/in die eigene(n) Hälfte	Andrade	1110
Pässe in die/in der gegnerische(n) Hälfte	Horvath	680
Flanken und Ecken	Horvath	133
Versuchte Dribblings	Usor	102
Versuchte Tacklings	Andrade	61
Klärende Aktionen	Ziereis	154
Foul am Gegner	Flecker	37
Foul vom Gegner	Bello	48
Abseits	Ljubicic	24
Gelbe Karten	Horvath	9
RK	Zulj	1

SK Rapid



Saisoninfos

Eingesetzte Spieler	31
Unterschiedliche Torschützen	13
Höchster Sieg	5:0 gegen Blau Weiß Linz & Lustenau
Höchste Niederlage	0:5 gegen LASK
Längste ungeschlagene Serie	9 (Spieltag 18-26)
Längste Siegesserie	2 (2-mal)
Längste sieglose Serie	5 (Spieltag 5-9 & 25-29)

- Der SK Rapid wurde Vierter – besser platziert am Saisonende waren die Hütteldorfer zuletzt 2020/21 als Vizemeister. Damit rangiert Rapid zum dritten Mal in Folge nicht in den Top 3 – dies passierte dem SK Rapid zuletzt in den Saisons 2001/02 (8.) sowie 2002/03 und 2003/04 (jeweils 4.). Nach dieser „Durststrecke“ wurde der SK Rapid in der Saison 2004/05 Meister.
- Der SK Rapid erzielte acht Elfmertore in dieser Saison der ADMIRAL Bundesliga – so viele wie kein anderes Team und zuletzt der FC Red Bull Salzburg in der Saison 2020/21 mehr (9).
- Der SK Rapid kassierte nur sechs Gegentore nach Standards – alleiniger Bestwert in dieser Saison der ADMIRAL Bundesliga und nur der FC Red Bull Salzburg 2020/21 in diesem Jahrtausend weniger (5).
- Der SK Rapid hatte mit 47% die höchste Genauigkeit bei Eckball-Flanken in dieser Saison der ADMIRAL Bundesliga.
- Robert Klauss gewann am 20. Spieltag als fünfter Trainer des SK Rapid sein erstes Derby in der ADMIRAL Bundesliga gegen den FK Austria Wien – nach Ernst Hlozek 1974, Rudolf Nuske 1982, Hans Krankl 1989 und Mike Büskens 2016.

SK Rapid Spieler mit den meisten...

Einsätze	Hedl, Seidl	32
Einwechslungen	Kerschbaum, Mayulu	14
Auswechslungen	Kühn	15
Tore	Grüll	13
Torschüsse auf das Tor	Grüll	41
Schüsse neben/über das Tor	Burgstaller	22
Torvorlagen	Grüll	6
Pässe	Querfeld	1519
Pässe in der/in die eigene(n) Hälfte	Querfeld	884
Pässe in die/in der gegnerische(n) Hälfte	Seidl	842
Flanken und Ecken	Grüll	224
Versuchte Dribblings	Grüll	134
Versuchte Tacklings	Querfeld	58
Klärende Aktionen	Querfeld	106
Foul am Gegner	Kerschbaum	37
Foul vom Gegner	Grüll	62
Abseits	Burgstaller	19
Gelbe Karten	Sattlberger	7
RK	Kongolo	3

TSV Egger Glas Hartberg



Saisoninfos

Eingesetzte Spieler	23
Unterschiedliche Torschützen	13
Höchster Sieg	4:0 gegen Lustenau
Höchste Niederlage	1:5 gegen Salzburg
Längste ungeschlagene Serie	5 (Spieltag 6-10)
Längste Siegesserie	3 (Spieltag 12-14)
Längste sieglose Serie	6 (Spieltag 21-26)

- Der TSV Egger Glas Hartberg gewann 12 Spiele in dieser Saison der ADMIRAL Bundesliga – nie mehr in einer regulären BL-Saison exklusive Playoff-Spielen.
- Der TSV Egger Glas Hartberg punktete in 11 Auswärtsspielen in dieser Saison der ADMIRAL Bundesliga (6S 5U) – erstmals so oft innerhalb einer BL-Saison.
- Der TSV Egger Glas Hartberg setzte in dieser Saison der ADMIRAL Bundesliga 23 Spieler ein (wie der SK Austria Klagenfurt) – kein Team weniger.
- Der TSV Egger Glas Hartberg erzielte 88% der Tore in dieser Saison der ADMIRAL Bundesliga aus dem laufenden Spiel heraus (44 von 50) – der höchste Anteil.
- Der TSV Egger Glas Hartberg erzielte sieben Tore nach Vertikalangriffen (Sequenzen, die noch in der eigenen Hälfte starten und bei der min. 50% in Richtung gegn. Tor gespielt werden) – Höchstwert in dieser Saison der ADMIRAL Bundesliga.

TSV Egger Glas Hartberg Spieler mit den meisten...

Einsätze	Sallinger	34
Einwechslungen	Fillafer	21
Auswechslungen	Prokop	20
Tore	Entrup	13
Torschüsse auf das Tor	Entrup	36
Schüsse neben/über das Tor	Entrup	21
Torvorlagen	Prokop	5
Pässe	Komposch	2053
Pässe in der/in die eigene(n) Hälfte	Komposch	1532
Pässe in die/in der gegnerische(n) Hälfte	Sangaré	673
Flanken und Ecken	Pfeifer	77
Versuchte Dribblings	Prokop	83
Versuchte Tacklings	Pfeifer	74
Klärende Aktionen	Komposch	148
Foul am Gegner	Heil	52
Foul vom Gegner	Prokop	58
Abseits	Entrup	16
Gelbe Karten	Heil	9
RK	Diakité	2

SK Austria Klagenfurt



Saisoninfos

Eingesetzte Spieler	23
Unterschiedliche Torschützen	13
Höchster Sieg	3:0 gegen Hartberg
Höchste Niederlage	0:4 gegen Sturm & WAC
Längste ungeschlagene Serie	6 (Spieltag 1-6 & 15-20)
Längste Siegesserie	2 (2-mal)
Längste sieglose Serie	7 (Spieltag 21-27)

- Der SK Austria Klagenfurt punktete in 21 Spielen dieser Saison der ADMIRAL Bundesliga (9S 12U) und damit erstmals so oft innerhalb einer BL-Saison.
- Am 16. Spieltag trennten sich der SK Austria Klagenfurt und der TSV Egger Glas Hartberg mit einem 1:1-Remis, damit endete erstmals in der Geschichte der ADMIRAL Bundesliga ein Montagsspiel unentschieden, nach zuvor sechs Heimsiegen und vier Auswärtssiegen.
- Der SK Austria Klagenfurt erzielte in dieser Saison der ADMIRAL Bundesliga 7,2 Tore mehr als nach dem Expected-Goals-Modell zu erwarten gewesen wären (40 Tore aus 32,8 xG). Effizienter agierte 2023/24 nur der SK Puntigamer Sturm Graz (+9,7 Tore).
- Der SK Austria Klagenfurt holte 14 Punkte nach Rückständen (exkl. Punktehalbierung) – so viele wie kein anderes Team in dieser Saison der ADMIRAL Bundesliga.
- Der SK Austria Klagenfurt kassierte in dieser Saison der ADMIRAL Bundesliga keinen Platzverweis – als einzige Mannschaft. In ihrer Bundesliga-Debütsaison (2021/22) kassierten die Klagenfurter noch die meisten Platzverweise (11).

SK Austria Klagenfurt Spieler mit den meisten...

Einsätze	Schumacher	32
Einwechslungen	Jaritz	17
Auswechslungen	Karweina	18
Tore	Karweina	10
Torschüsse auf das Tor	Karweina	28
Schüsse neben/über das Tor	Karweina	23
Torvorlagen	Karweina	6
Pässe	Wimmer	1570
Pässe in der/in die eigene(n) Hälfte	Mahrer	939
Pässe in die/in der gegnerische(n) Hälfte	Wimmer	811
Flanken und Ecken	Irving	90
Versuchte Dribblings	Karweina	61
Versuchte Tacklings	Benatelli, Mahrer	55
Klärende Aktionen	Wimmer	232
Foul am Gegner	Arweiler, Cvetko	36
Foul vom Gegner	Karweina, Schumacher	35
Abseits	Karweina	23
Gelbe Karten	Mahrer	7
RK	Arweiler, Benatelli, Besuschkow, etc.	0

RZ Pellets WAC



Saisoninfos

Eingesetzte Spieler	28
Unterschiedliche Torschützen	11
Höchster Sieg	4:0 gegen Klagenfurt & Austria Wien
Höchste Niederlage	0:4 gegen Sturm
Längste ungeschlagene Serie	4 (Spieltag 1-4 & 22-25)
Längste Siegesserie	3 (2-mal)
Längste sieglose Serie	7 (Spieltag 21-27)

- Der RZ Pellets WAC blieb saisonübergreifend neun Auswärtsspiele in der ADMIRAL Bundesliga ungeschlagen (5S 4U – von April bis Oktober 2023) – erstmals so lange in der BL-Klubhistorie der Kärntner.
- Der RZ Pellets WAC erzielte in dieser Saison der ADMIRAL Bundesliga sechs Elfmertore – ligaweit nur der SK Rapid (8) mehr. Die Lavanttaler erzielten zuvor nur 2020/21 auch so viele Elfmertore in einer BL-Saison.
- Der RZ Pellets WAC erzielte acht Weitschusstore – nur der SK Puntigamer Sturm Graz (11) in dieser Saison der ADMIRAL Bundesliga mehr. So viele Tore von außerhalb des Strafraums erzielten die Lavanttaler in einer BL-Saison zuvor nur 2018/19 und 2016/17 (je 11).
- Der RZ Pellets WAC kassierte 41 Gegentore in seinen 33 Spielen in dieser Saison der ADMIRAL Bundesliga. Damit kassierten die Lavanttaler erstmals seit 2015/16 so wenige Gegentore in einer BL-Saison (damals 36 in 36 Spielen).
- Der RZ Pellets WAC kassierte 34% der Gegentore (14 von 41) in der ersten Hälfte – der geringste Anteil in dieser Saison der ADMIRAL Bundesliga.

RZ Pellets WAC Spieler mit den meisten...

Einsätze	Baumgartner, Jasic	31
Einwechslungen	Sabitzer	18
Auswechslungen	Ballo	17
Tore	Ballo	12
Torschüsse auf das Tor	Ballo	27
Schüsse neben/über das Tor	Ballo, Boakye	18
Torvorlagen	Boakye	6
Pässe	Baumgartner	1502
Pässe in der/in die eigene(n) Hälfte	Baumgartner	827
Pässe in die/in der gegnerische(n) Hälfte	Scherzer	681
Flanken und Ecken	Scherzer	158
Versuchte Dribblings	Ballo	86
Versuchte Tacklings	Baumgartner	67
Klärende Aktionen	Baumgartner	133
Foul am Gegner	Ballo	37
Foul vom Gegner	Baumgartner, Veratschnig	36
Abseits	Ballo	21
Gelbe Karten	Altunashvili	9
RK	Ballo, Boakye, Veratschnig	1

FK Austria Wien



Saisoninfos

Eingesetzte Spieler	28
Unterschiedliche Torschützen	12
Höchster Sieg	4:0 gegen Blau Weiß
Höchste Niederlage	0:4 gegen WAC
Längste ungeschlagene Serie	7 (Spieltag 21-27)
Längste Siegesserie	4 (Spieltag 10-13 & 32-PO-F)
Längste sieglose Serie	7 (Spieltag 3-9)

- Der FK Austria Wien nimmt zum vierten Mal in Folge am Europacup teil – das gelang der Wiener Austria zuletzt von 2002/03 bis 2011/12 (sogar 10 Saisonen in Folge).
- Der FK Austria Wien gewann zum dritten Mal nach 2020/21 (gegen den RZ Pellets WAC) und 2022/23 (gegen den SC Austria Lustenau) ein Playoff-Finale in der ADMIRAL Bundesliga.
- Der FK Austria Wien gewann in dieser Saison der ADMIRAL Bundesliga 15 Spiele (inklusive Playoff-Spielen) – erstmals so viele seit der Ligareform.
- Dem FK Austria Wien gewann in dieser Saison der ADMIRAL Bundesliga zweimal vier Spiele in Folge – das gab es bei der Wiener Austria zuletzt in der Saison 2012/13.
- Der FK Austria Wien traf 11-mal in dieser Saison der ADMIRAL Bundesliga nach Flanken aus dem Spiel heraus – Höchstwert.

FK Austria Wien Spieler mit den meisten...

Einsätze	Gruber	34
Einwechslungen	Schmidt	16
Auswechslungen	Fitz, Gruber	21
Tore	Gruber	11
Torschüsse auf das Tor	Gruber	37
Schüsse neben/über das Tor	Gruber	29
Torvorlagen	Fitz	6
Pässe	Handl	1685
Pässe in der/in die eigene(n) Hälfte	Handl	843
Pässe in die/in der gegnerische(n) Hälfte	Fischer	857
Flanken und Ecken	Fitz	211
Versuchte Dribblings	Ranftl	84
Versuchte Tacklings	Ranftl	70
Klärende Aktionen	Handl	135
Foul am Gegner	Lucas Galvão	37
Foul vom Gegner	Ranftl	64
Abseits	Gruber	20
Gelbe Karten	Handl	9
RK	Lucas Galvão, Martins, Wels	2

FC Blau Weiß Linz



Saisoninfos

Eingesetzte Spieler	25
Unterschiedliche Torschützen	11
Höchster Sieg	4:2 gegen WSG Tirol
Höchste Niederlage	0:5 gegen Rapid
Längste ungeschlagene Serie	4 (Spieltag 6-9 & 27-30)
Längste Siegesserie	3 (Spieltag 28-30)
Längste sieglose Serie	13 (Spieltag 15-27)

- Am achten Spieltag gewann der FC Blau Weiß Linz auswärts beim FC Red Bull Salzburg (1:0) und beendete damit drei Serien der Salzburger – erstmals nach 45 BL-Heimspielen, nach 37 ungeschlagenen BL-Spielen und erstmals seit März 2015 ein BL-Heimspiel gegen einen Aufsteiger verloren.
- Der FC Blau Weiß Linz war an drei von fünf Toren in der ersten Spielminute in dieser Saison der ADMIRAL Bundesliga direkt beteiligt. In Runde 17 traf Simon Pirkl nach 54 Sekunden für die Linzer, in Runde 5 traf Szymon Włodarczyk vom SK Puntigamer Sturm Graz nach 37 Sekunden gegen den FC Blau Weiß Linz und in der 19. Runde traf Petar Ratkov vom FC Red Bull Salzburg bereits nach fünf Sekunden.
- Der FC Blau Weiß Linz verwertete 47% seiner Großchancen – der höchste Anteil eines Teams in dieser Saison der ADMIRAL Bundesliga.
- Der FC Blau Weiß Linz scheiterte dreimal am Aluminium in dieser Saison der ADMIRAL Bundesliga – so selten wie zuvor nur der TSV Egger Glas Hartberg 2022/23 und Grödig 2015/16 seit Saisonbeginn 2013/14.
- Beim FC Blau Weiß Linz gab es insgesamt 54 Startelfwechsel zwischen zwei Spielen der ADMIRAL Bundesliga in dieser Saison – nur beim SK Austria Klagenfurt (44) weniger.

FC Blau Weiß Linz Spieler mit den meisten...

Einsätze	Noss	32
Einwechslungen	Feiertag	22
Auswechslungen	Ronivaldo	20
Tore	Ronivaldo	10
Torschüsse auf das Tor	Ronivaldo	26
Schüsse neben/über das Tor	Ronivaldo	29
Torvorlagen	Pirkl, Strauss	4
Pässe	Maranda	1448
Pässe in der/in die eigene(n) Hälfte	Maranda	996
Pässe in die/in der gegnerische(n) Hälfte	Pirkl	630
Flanken und Ecken	Pirkl	144
Versuchte Dribblings	Noss	96
Versuchte Tacklings	Strauss	68
Klärende Aktionen	Maranda	200
Foul am Gegner	Ronivaldo	43
Foul vom Gegner	Mensah	54
Abseits	Ronivaldo	19
Gelbe Karten	Pirkl	8
RK	Dobras	1

CASHPOINT SCR Altach



Saisoninfos

Eingesetzte Spieler	29
Unterschiedliche Torschützen	11
Höchster Sieg	3:0 gegen Lustenau
Höchste Niederlage	0:4 gegen Rapid
Längste ungeschlagene Serie	7 (Spieltag 21-27)
Längste Siegesserie	1 (6-mal)
Längste sieglose Serie	9 (Spieltag 17-25)

- Der CASHPOINT SCR Altach spielte in 13 der 32 Spiele in dieser Saison der ADMIRAL Bundesliga unentschieden – erstmals so oft zum Vergleichszeitpunkt einer BL-Saison.
- Der CASHPOINT SCR Altach erzielte 52% seiner Tore (14 von 27) nach Standardsituationen – der höchste Anteil in dieser Saison der ADMIRAL Bundesliga und für Altach in einer BL-Saison in der Klubhistorie.
- Der CASHPOINT SCR Altach erzielte 18 seiner 27 Tore (67%) entweder in der Anfangs- (8) oder Schlussviertelstunde (10) – der höchste Anteil aller Teams in dieser Saison der ADMIRAL Bundesliga.
- Der CASHPOINT SCR Altach blieb in 10 der 32 Spiele in dieser Saison der ADMIRAL Bundesliga ohne Gegentor – erstmals so oft seit der Ligareform innerhalb einer BL-Saison
- Beim CASHPOINT SCR Altach mündeten 18,1% der hohen Ballgewinne (40 oder weniger Meter vor dem gegnerischen Tor) in einen Schuss (39 von 216) – bei keinem anderen Team war der Anteil in dieser Saison der ADMIRAL Bundesliga so hoch.

CASHPOINT SCR Altach Spieler mit den meisten...

Einsätze	Fadinger, Koller	31
Einwechslungen	Jan Jurcec	17
Auswechslungen	Gebauer	17
Tore	Bähre	5
Torschüsse auf das Tor	Fadinger	23
Schüsse neben/über das Tor	Nuhui	37
Torvorlagen	Gustavo Santos	4
Pässe	Koller	1193
Pässe in der/in die eigene(n) Hälfte	Koller	758
Pässe in die/in der gegnerische(n) Hälfte	Bähre	556
Flanken und Ecken	Fadinger	182
Versuchte Dribblings	Fadinger	77
Versuchte Tacklings	Jäger	71
Klärende Aktionen	Gugganig	112
Foul am Gegner	Nuhui	61
Foul vom Gegner	Fadinger	50
Abseits	Nuhui	26
Gelbe Karten	Bähre	13
RK	Gustavo Santos, Nuhui, Strauss	1

WSG Tirol



Saisoninfos

Eingesetzte Spieler	27
Unterschiedliche Torschützen	13
Höchster Sieg	5:1 gegen Altach
Höchste Niederlage	0:3 gegen Austria Wien, Hartberg und Salzburg
Längste ungeschlagene Serie	4 (Spieltag 23-26)
Längste Siegesserie	1 (7-mal)
Längste sieglose Serie	6 (Spieltag 1-6 & 8-13)

- Die WSG Tirol feierte in der 14. Runde beim 5:1 gegen den CASHPOINT SCR Altach den geteilt höchsten Sieg in der ADMIRAL Bundesliga, fünf Tore erzielten die Tiroler davor zuletzt im Oktober 2022 gegen den TSV Egger Glas Hartberg (5:1).
- Die WSG Tirol erzielte in dieser Saison der ADMIRAL Bundesliga drei Tore nach Einwürfen – Ligahöchstwert, und damit in dieser Saison so viele Tore wie in den ersten vier BL-Saisons der Tiroler zusammen.
- Die WSG Tirol erzielte 34% der Treffer (10 von 29) in der Viertelstunde vor der Halbzeitpause (Minute 31-45) – der höchste Anteil in diesem Zeitabschnitt eines Teams in dieser Saison der ADMIRAL Bundesliga.
- Die WSG Tirol verlor in der ADMIRAL Bundesliga das letzte Spiel unter der Leitung von Thomas Silberberger, das erste BL-Spiel mit Silberberger im Juli 2019 gewannen die Tiroler mit 3:1 gegen den FK Austria Wien.
- Die WSG Tirol lief 36-mal ins Abseits – Tiefstwert in dieser Saison der ADMIRAL Bundesliga. Die Teams mit den zweitwenigsten Abseitsstellungen in dieser BL-Saison sind der FC Blau Weiß Linz und der SC Austria Lustenau mit je 52 Abseits.

WSG Tirol Spieler mit den meisten...

Einsätze	Prelec, Stejskal	32
Einwechslungen	Buksa	17
Auswechslungen	Kronberger, Üstündag	13
Tore	Prelec	8
Torschüsse auf das Tor	Prelec	19
Schüsse neben/über das Tor	Prelec	27
Torvorlagen	Prelec	4
Pässe	Bacher	1584
Pässe in der/in die eigene(n) Hälfte	Bacher	915
Pässe in die/in der gegnerische(n) Hälfte	Bacher	664
Flanken und Ecken	Taferner	165
Versuchte Dribblings	Taferner	78
Versuchte Tacklings	Taferner	101
Klärende Aktionen	Bacher	143
Foul am Gegner	Taferner	47
Foul vom Gegner	Taferner	71
Abseits	Diarra, Prelec	9
Gelbe Karten	Kronberger, Taferner	8
RK	Bacher, Gugganig, Kronberger, etc.	1

SC Austria Lustenau



Saisoninfos

Eingesetzte Spieler	30
Unterschiedliche Torschützen	10
Höchster Sieg	2:0 (3-mal)
Höchste Niederlage	0:7 gegen Salzburg
Längste ungeschlagene Serie	4 (Spieltag 29-32)
Längste Siegesserie	2 (Spieltag 30-31)
Längste sieglose Serie	17 (Spieltag 1-17)

- Der SC Austria Lustenau blieb in der ADMIRAL Bundesliga in den ersten 17 Spielen im Herbst sieglos (3U 14N) – wie zuletzt der SK Vorwärts Steyr 1995/96. Aus den 15 BL-Spielen im Frühjahr holte Lustenau vier Siege (6U 5N) und blieb in den letzten vier sogar ungeschlagen (2S 2U) – erstmals 2023/24.
- Der SC Austria Lustenau verlor die ersten 10 Heimspiele in dieser Saison der ADMIRAL Bundesliga – nie zuvor verlor ein Team seit Bundesliga-Gründung 10 Heimspiele in Folge.
- Der SC Austria Lustenau erzielte 73% seiner Treffer nach der Halbzeitpause (16 von 22) – der höchste Anteil eines Teams in dieser Saison der ADMIRAL Bundesliga. So hoch war der Anteil in einer BL-Saison zuletzt beim SV Mattersburg (73% - 30 von 41) in der Saison 2018/19.
- Der SC Austria Lustenau erzielte fünf Tore nach Vertikalangriffen (Spielzüge, die noch in der eigenen Hälfte starten und bei der mind. 50% in Richtung gegn. Tor gespielt werden) – nur der TSV Egger Glas Hartberg (7) in dieser Saison der ADMIRAL Bundesliga mehr.
- Der SC Austria Lustenau erzielte 27% seiner Tore nach langen Pässen (6 von 22) – der höchste Anteil eines Teams in dieser Saison der ADMIRAL Bundesliga. Gesamt traf nur der TSV Egger Glas Hartberg (7-mal) in dieser BL-Saison häufiger nach langen Pässen.

SC Austria Lustenau Spieler mit den meisten...

Einsätze	Schierl	31
Einwechslungen	Cissé	16
Auswechslungen	Diaby	11
Tore	Fridrikas	6
Torschüsse auf das Tor	Diaby	19
Schüsse neben/über das Tor	Cissé	19
Torvorlagen	Bobzien	4
Pässe	Schierl	1019
Pässe in der/in die eigene(n) Hälfte	Schierl	557
Pässe in die/in der gegnerische(n) Hälfte	Schierl	462
Flanken und Ecken	Rhein	50
Versuchte Dribblings	Bobzien, Diaby	84
Versuchte Tacklings	Anderson	63
Klärende Aktionen	Grujcic	109
Foul am Gegner	Grabher	42
Foul vom Gegner	Bobzien	38
Abseits	Cissé	9
Gelbe Karten	Grujcic	6
RK	Grabher	2

Spielerhighlights

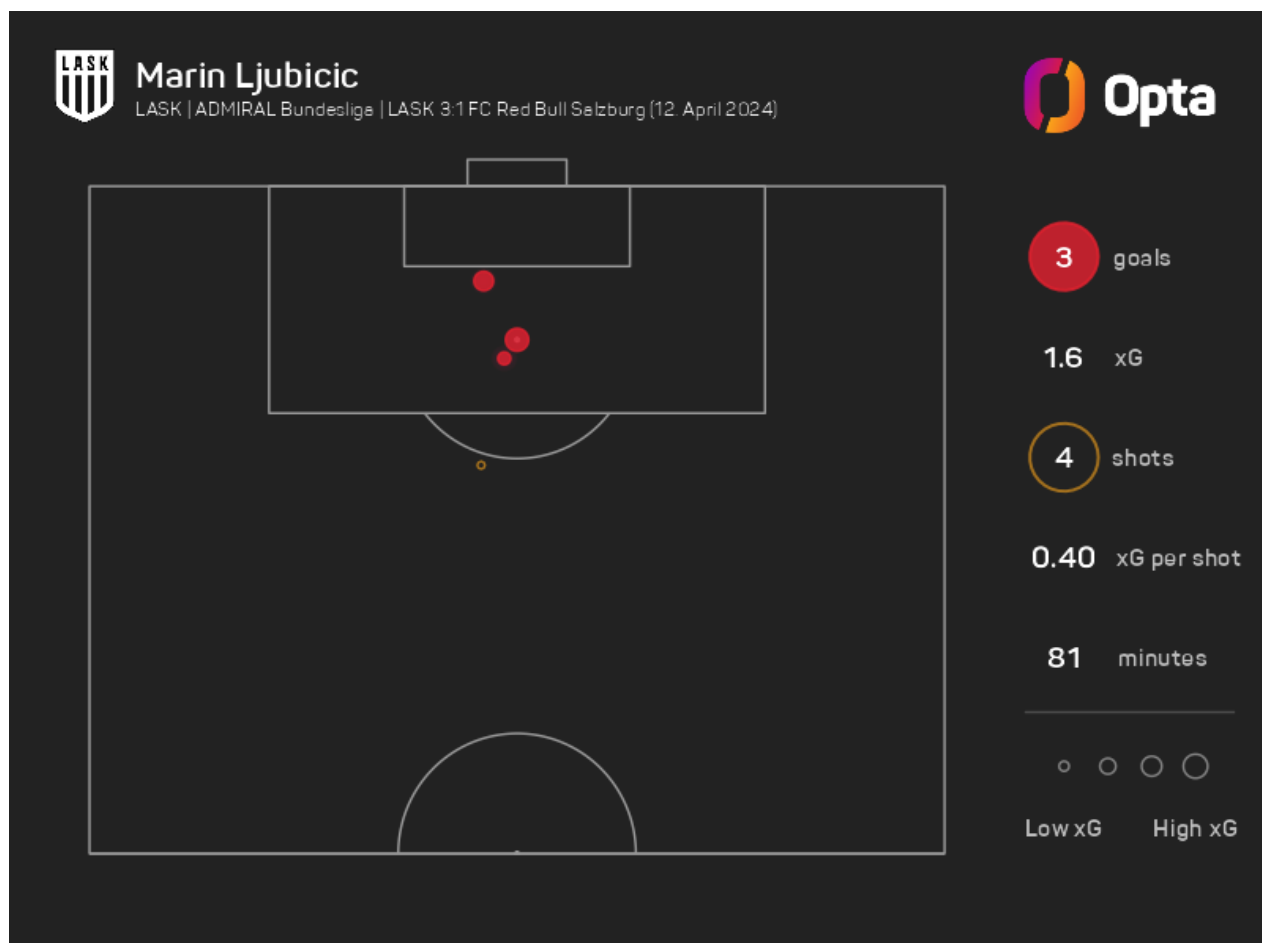
- **Otar Kiteishvili** war mit seinen 14 direkten Torbeteiligungen der beste Scorer des SK Puntigamer Sturm Graz in dieser Saison der ADMIRAL Bundesliga – damit stellte er auch einen neuen persönlichen Saison-Bestwert in der Bundesliga auf. Auch seine neun Tore sind Grazer Bestwert in dieser BL-Saison.
- **Tomi Horvat** hatte 13 direkte Torbeteiligungen in dieser Saison der ADMIRAL Bundesliga (7 Tore, 6 Assists) – acht mehr als in der vergangenen Saison. Mit sechs Torvorlagen ist er der beste Assistgeber des SK Puntigamer Sturm Graz in dieser BL-Saison.
- **Mika Biereth** erzielte in seinen ersten sechs Spielen in der ADMIRAL Bundesliga vier Tore – mehr gelangen im Dress des SK Puntigamer Sturm Graz nur Harald Krämer (5).
- **Alexander Prass** erzielte sieben Tore in dieser Saison der ADMIRAL Bundesliga – vier mehr als in seinen ersten zwei Saisons zusammen. Vier der sieben Saisontore erzielte er in der Meistergruppe.
- **Jusuf Gazibegovic** lieferte fünf Assists in dieser Saison der ADMIRAL Bundesliga ab – einen mehr als in seinen ersten drei Saisons zusammen.



- **Sékou Koïta** traf alle 83 Minuten – Bestwert unter den Spielern, die mindestens acht Tore in dieser Saison der ADMIRAL Bundesliga erzielten.
- **Karim Konaté** hatte 186 Ballaktionen im gegnerischen Strafraum in dieser Saison der ADMIRAL Bundesliga – Höchstwert.
- **Oumar Solet** hatte am achten Spieltag 156 Ballaktionen – das ist Höchstwert in einem Spiel der ADMIRAL Bundesliga seit detaillierter Datenerfassung (2013/14).
- **Oscar Gloukh** hatte 23 Ballführungen über fünf Meter (Carries), die mit einer Schussvorlage endeten – Höchstwert in dieser Saison der ADMIRAL Bundesliga.
- **Strahinja Pavlovic** hatte mit seinen Carries (Ballführungen über 5 Meter) 3.356 Meter Raumgewinn – Bestwert in dieser Saison der ADMIRAL Bundesliga.



- **Marin Ljubicic** erzielte 12 Tore in dieser Saison der ADMIRAL Bundesliga – gleich viele wie in der Vorsaison. Am 26. Spieltag erzielte er als erster Spieler seit Guido Burgstaller am 20. November 2011 gegen den FC Red Bull Salzburg in der Bundesliga einen Dreierpack.



- **Elias Havel** traf bei seinem Debüt in der ADMIRAL Bundesliga am vierten Spieltag innerhalb von einer Minute nach seiner Einwechslung – das gelang zuvor noch keinem Spieler seit det. Datenerfassung (2013/14).
- **Robert Zulj** war von der 10. bis zur 17. Runde erstmals in sechs aufeinanderfolgenden Einsätzen in der ADMIRAL Bundesliga an einem Tor direkt beteiligt. Er trat in der Bundesliga gegen 19 Teams an, gegen 18 davon hatte er mindestens eine direkte Torbeteiligung (nur gegen die KSV 1919 nicht).
- **Florian Flecker** erzielte fünf Tore in dieser Saison der ADMIRAL Bundesliga – gleich viele wie in seinen ersten beiden LASK-Saisons zusammen. Im April traf er erstmals in drei BL-Einsätzen in Folge.
- **Andrés Andrade** eroberte 238-mal den Ball – Bestwert aller Feldspieler in dieser Saison der ADMIRAL Bundesliga.



- **Marco Grüll** hatte 19 direkte Torbeteiligungen – das ist neuer persönlicher Bestwert in einer Saison der ADMIRAL Bundesliga. Er kam seit seinem BL-Debüt im September 2020 in jeder der vier BL-Saisonen auf über 10 Scorerpunkte – das gelang keinem anderen Spieler seit 2020/21.
- **Marco Grüll** verwandelte sieben Elfmeter in dieser Saison der ADMIRAL Bundesliga – so viele Elfmertore erzielte in einer BL-Saison zuletzt 2015/16 Alexander Gorgon. Grüll traf vom 20. bis zum 25. Spieltag erstmals in vier BL-Einsätzen in Folge (6 Tore) – drei dieser sechs Tore gelangen ihm per Elfmeter.
- **Guido Burgstaller** traf in dieser Saison zum neunten Mal in der ADMIRAL Bundesliga gegen den FC Red Bull Salzburg – sein persönlicher Höchstwert gegen ein BL-Team. Seit seinem Debüttreffer am 7. August 2010 erzielte kein anderer Spieler so viele BL-Tore gegen die Salzburger.
- **Christoph Lang** wurde in dieser Saison der ADMIRAL Bundesliga 28-mal ausgewechselt (13-mal beim SK Rapid, 15-mal beim TSV Egger Glas Hartberg) – nie zuvor wurde ein Spieler in einer BL-Saison so oft ausgewechselt.
- **Leopold Querfeld** brachte 191 lange Pässe zum Mitspieler – Bestwert aller Feldspieler in dieser Saison der ADMIRAL Bundesliga.



- **Donis Avdijaj** erzielte 12 Tore in dieser Saison der ADMIRAL Bundesliga und stellte damit einen neuen persönlichen Bestwert auf. Sechs dieser 12 Tore erzielte er in der Meistergruppe und damit auch sechs der 16 Tore des TSV Egger Glas Hartberg in dieser Gruppenphase.
- **Maximilian Entrup** erzielte 13 Tore in dieser Saison der ADMIRAL Bundesliga – so viele Saisontore gelangen zuvor für den TSV Egger Glas Hartberg nur Dario Tadic 2019/20 (19).
- Nur beim TSV Egger Glas Hartberg erzielten zwei Spieler mehr als 10 Tore in dieser Saison der ADMIRAL Bundesliga (**Entrup** 13 und **Avdijaj** 12).
- Zum dritten Mal bereitete ein Spieler des TSV Egger Glas Hartberg in einem Spiel der ADMIRAL Bundesliga zwei Tore des gleichen Spielers direkt vor, zweimal davon war es **Tobias Kainz** (am 29. Spieltag für Donis Avdijaj und zuvor am 5.7.2020 für Dario Tadic, dazu Rajko Rep für Florian Flecker am 1.12.2018).
- **Paul Komposch** hatte mit 2.457 Ballaktionen die meisten in dieser Saison der ADMIRAL Bundesliga. 7.281 Meter legte er mit Carries (Ballführungen ab 5 Meter) zurück – ebenfalls Höchstwert.



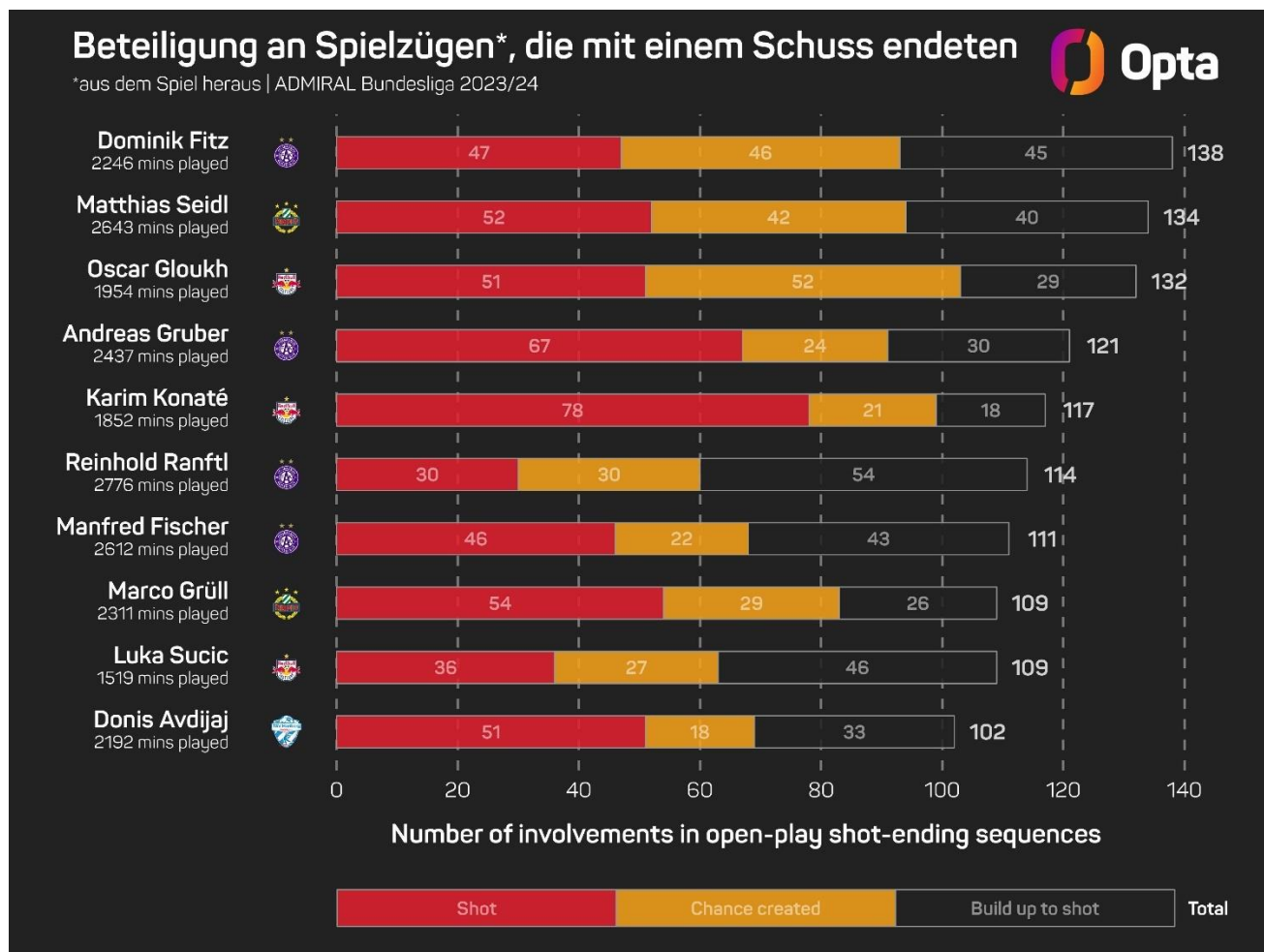
- **Andy Irving** traf am 25. Spieltag nach 97 Minuten und 55 Sekunden – das ist das späteste Tor des SK Austria Klagenfurt in der ADMIRAL Bundesliga und gleichzeitig das späteste Tor in dieser BL-Saison.
- Ohne den sechs Assists von **Sinan Karweina** hätte der SK Austria Klagenfurt sechs Punkte weniger geholt. So wertvoll waren die Torvorlagen in dieser Saison der ADMIRAL Bundesliga bei keinem anderen Spieler.
- **Phillip Menzel** gewann drei Dribblings in dieser Saison der ADMIRAL Bundesliga – kein anderer Tormann gewann mehr als ein Dribbling.
- **Christopher Wernitznig** wurde am 29. Spieltag in der ADMIRAL Bundesliga zum 132. Mal eingewechselt und stellte damit in dieser BL-Saison einen neuen Rekord auf (zuvor Markus Scharrer 129 Einwechslungen).
- **Nicolas Wimmer** spielte 316 Pässe ins Angriffsdrittel – Höchstwert in dieser Saison der ADMIRAL Bundesliga.



- **Thierno Ballo** erzielte mit 12 Toren in dieser Saison der ADMIRAL Bundesliga doppelt so viele wie vergangene BL-Saison. Ohne diesen 12 Toren hätte der RZ Pellets WAC 13 Punkte weniger geholt – Höchstwert in dieser BL-Saison.
- **Augustine Boakye** traf fünfmal Aluminium – Höchstwert in dieser Saison der ADMIRAL Bundesliga. Mehr Aluminiumtreffer in einer BL-Saison verzeichneten zuletzt Thomas Murg (7) und Raphael Holzhauser (6) in der Saison 2017/18.
- **Lukas Gütlbauer** wehrte in dieser Saison der ADMIRAL Bundesliga 83% der Schüsse ab – Bestwert aller Torhüter mit mehr als zwei Spielen.
- Mit **Simon Piesinger** (121), **Dominik Baumgartner** (114) und **Scott Kennedy** (106) hatten in der 12. Runde drei Spieler des RZ Pellets WAC über 100 Ballaktionen – das gab es nie zuvor für die Kärntner in einem Spiel der ADMIRAL Bundesliga.
- **Dominik Baumgartner** gewann 268 Zweikämpfe in dieser Saison der ADMIRAL Bundesliga – Höchstwert.



- **Dominik Fitz** war in dieser Saison in der ADMIRAL Bundesliga aus dem Spiel heraus an 138 Spielzügen beteiligt, die in einem Schuss endeten (Schuss, Schussvorlage oder im Aufbau des Spielzuges) – Ligahöchstwert.



- **Muharem Huskovic** erzielte drei Tore in dieser Saison der ADMIRAL Bundesliga – neuer persönlicher Rekord innerhalb einer BL-Saison. Alle drei Tore erzielte Huskovic in Heimspielen und im Jahr 2024.
- **Frans Krätzig** gelang als erstem Spieler des FK Austria Wien seit det. Datenerfassung (2013/14) in jedem seiner ersten beiden Spiele in der ADMIRAL Bundesliga eine direkte Torbeteiligung.
- **Andreas Gruber** stand 34-mal in der Startelf – so oft wie sonst nur Raphael Sallinger in dieser Saison der ADMIRAL Bundesliga. Mit 11 Toren ist er der beste Torschütze des FK Austria Wien in dieser BL-Saison.
- **Johannes Handl** fing 76 gegnerische Bälle ab – Höchstwert in dieser Saison der ADMIRAL Bundesliga.



- **Ronivaldo** war an 13 Toren direkt beteiligt (10 Tore, 3 Assists) – Bestwert des FC Blau Weiß Linz in dieser Saison der ADMIRAL Bundesliga. Sechsmal traf er zum 1:0 – so oft wie sonst nur Andreas Gruber in dieser BL-Saison.
- **Simon Pirkel** erzielte beim Auftakt das erste Tor des FC Blau Weiß Linz in der ADMIRAL Bundesliga und am 32. Spieltag auch das letzte der Linzer in dieser BL-Saison. **Pirkel** ist mit acht direkten Torbeteiligungen (4 Tore, 4 Assists) der zweitbeste Scorer des FC Blau Weiß Linz hinter Ronivaldo (13).
- **Fabio Strauss** lieferte vier Assists in dieser Saison der ADMIRAL Bundesliga ab – geteilter Höchstwert beim FC Blau Weiß Linz. In seinen ersten sechs BL-Saisons gelang ihm zusammen ein Assist.
- **Manuel Maranda** blockte 24 gegnerische Schüsse – Bestwert in dieser Saison der ADMIRAL Bundesliga.
- **Nicolas Schmid** parierte 37 Schüsse von außerhalb des Strafraums – Bestwert in dieser Saison der ADMIRAL Bundesliga.



- **Gustavo Santos** ist mit acht direkten Torbeteiligungen der beste Scorer des CASHPOINT SCR Altach in dieser Saison der ADMIRAL Bundesliga (4 Tore, 4 Assists). Als erstem Altacher seit 2019/20 gelangen ihm in einer BL-Saison sowohl mehr als drei Tore als auch mehr als drei Assists – damals Christian Gebauer, Sidney Sam und Mergim Berisha.
- **Atdhe Nuhliu** bestritt 495 Zweikämpfe, davon waren 321 Kopfballduelle – jeweiliger Höchstwert in dieser Saison der ADMIRAL Bundesliga.
- **Lukas Fadinger** bereitete 53 Schüsse direkt vor – Höchstwert beim CASHPOINT SCR Altach in dieser Saison der ADMIRAL Bundesliga. So viele Schussvorlagen gelangen für Altach in einer BL-Saison zuletzt Andreas Lienhart 2014/15 (77).
- **Mohamed Ouédraogo** hatte bei seinen Ballführungen über mindestens fünf Meter (Carries) einen durchschnittlichen Raumgewinn von 8,2 Meter – Bestwert in dieser Saison der ADMIRAL Bundesliga.
- **Mike-Steven Bähre** war 33-mal der Ausgangspunkt einer Passsequenz, die in einem Schuss endete – Bestwert in dieser Saison der ADMIRAL Bundesliga.



- **Nik Prelec** stand in allen 32 Spielen der regulären Saison der ADMIRAL Bundesliga (exkl. Playoff) in der Startelf – als einziger Feldspieler.
- **Nik Prelec** führt mit 12 direkten Torbeteiligungen, acht Toren und vier Assists alleine jeweils die interne Wertung bei Scorerpunkten, Toren und Assists der WSG Tirol in dieser Saison der ADMIRAL Bundesliga an.
- **Adam Stejskal** hatte 31 klärende Aktionen vor dem eigenen Strafraum (Keeper Sweepings) – so viele wie kein anderer Torhüter in dieser Saison der ADMIRAL Bundesliga.
- Am 18. Spieltag hatten mit **Felix Bacher** (155) und **Osarenren Okungbowa** (154) erstmals zwei Spieler eines Teams in einem Spiel der ADMIRAL Bundesliga seit detaillierter Datenerfassung (2013/14) mehr als 150 Ballaktionen.
- **Matthäus Taferner** gewann 68 Tacklings – Höchstwert in dieser Saison der ADMIRAL Bundesliga.



- **Lukas Fridrikas** stellte in dieser Saison der ADMIRAL Bundesliga mit seinem 21. Tor einen neuen Klubrekord des SC Austria Lustenau auf (15 davon vergangene Saison). Mit sechs Saison-Toren war er wie bereits 2022/23 der beste Torschütze der Lustenauer.
- **Yadaly Diaby** erzielte fünf Tore in dieser Saison der ADMIRAL Bundesliga – die zweitmeisten des SC Austria Lustenau (Fridrikas 6). Er erzielte ein Tor mehr als in der vergangenen BL-Saison.
- **Domenik Schierl** parierte drei Elfmeter in dieser Saison der ADMIRAL Bundesliga – so viele wie sonst nur Christian Früchtl.
- **Thorben Rhein** bereitete 25 Schüsse direkt vor – Bestwert beim SC Austria Lustenau in dieser Saison der ADMIRAL Bundesliga.
- **Ben Bobzien** lieferte vier Assists in der ADMIRAL Bundesliga ab – alle vier in der Gruppenphase. Nur Bobzien gelangen seit dem Wiederaufstieg des SC Austria Lustenau zweimal zwei Assists in einem BL-Spiel.

Bestwerte Spieler 2023/24

Tore

<u>Spieler</u>	<u>Mannschaft</u>	<u>Tore</u>
Karim Konaté	FC Red Bull Salzburg	20
Maximilian Entrop	TSV Egger Glas Hartberg	13
Marco Grüll	SK Rapid	13
Donis Avdijaj	TSV Egger Glas Hartberg	12
Marin Ljubicic	LASK	12
Thierno Ballo	RZ Pellets WAC	12
Andreas Gruber	FK Austria Wien	11
Dominik Fitz	FK Austria Wien	10

Kopfballtreffer

<u>Spieler</u>	<u>Mannschaft</u>	<u>Kopfballtreffer</u>
Jon Gorenc Stankovic	SK Puntigamer Sturm Graz	3
Strahinja Pavlovic	FC Red Bull Salzburg	3
Petar Ratkov	FC Red Bull Salzburg	3
Szymon Wlodarczyk	SK Puntigamer Sturm Graz	3
Ronivaldo	FC Blau Weiß Linz	3

Jokertore

<u>Spieler</u>	<u>Mannschaft</u>	<u>Jokertore</u>
Dorgeles Nene	FC Red Bull Salzburg	5
Sékou Koita	FC Red Bull Salzburg	5
Augustine Boakye	RZ Pellets WAC	4
Aaron Sky Schwarz	SK Austria Klagenfurt	3
Karim Konaté	FC Red Bull Salzburg	3
Maximilian Entrop	TSV Egger Glas Hartberg	3

Torvorlagen

<u>Spieler</u>	<u>Mannschaft</u>	<u>Torvorlagen</u>
Oscar Gloukh	FC Red Bull Salzburg	11
Dominik Fitz	FK Austria Wien	6
Tomi Horvat	SK Puntigamer Sturm Graz	6
Luka Sucic	FC Red Bull Salzburg	6
Marco Grüll	SK Rapid	6
Sinan Karweina	SK Austria Klagenfurt	6
Augustine Boakye	RZ Pellets WAC	6

Top-Scorer

Spieler	Mannschaft	Scorer-Punkte
Karim Konaté	FC Red Bull Salzburg	22
Marco Grüll	SK Rapid	19
Oscar Gloukh	FC Red Bull Salzburg	18
Maximilian Entrup	TSV Egger Glas Hartberg	16
Sinan Karweina	SK Austria Klagenfurt	16
Dominik Fitz	FK Austria Wien	16
Augustine Boakye	RZ Pellets WAC	16
Andreas Gruber	FK Austria Wien	15
Thierno Ballo	RZ Pellets WAC	15
Donis Avdijaj	TSV Egger Glas Hartberg	15

Effizienz*

*mindestens 5 Tore

Spieler	Mannschaft	Tore-xG=()
Andy Irving	SK Austria Klagenfurt	9-4,7 = (+4,4)
Otar Kiteishvili	SK Puntigamer Sturm Graz	9-4,9 = (+4,1)
Augustine Boakye	RZ Pellets WAC	10-6 = (+4,0)
Tomi Horvat	SK Puntigamer Sturm Graz	7-3,6 = (+3,4)
Alexander Prass	SK Puntigamer Sturm Graz	7-4 = (+3,0)

Schüsse

Spieler	Mannschaft	Schüsse
Andreas Gruber	FK Austria Wien	85
Karim Konaté	FC Red Bull Salzburg	84
Marco Grüll	SK Rapid	75
Atdhe Nuhui	CASHPOINT SCR Altlach	74
Nik Prelec	WSG Tirol	67
Maximilian Entrup	TSV Egger Glas Hartberg	66
Ronivaldo	FC Blau Weiß Linz	65
Dominik Fitz	FK Austria Wien	64

Schussvorlagen

Spieler	Mannschaft	Schussvorlagen
Dominik Fitz	FK Austria Wien	94
Marco Grüll	SK Rapid	72
Matthäus Taferner	WSG Tirol	71
Lukas Fadinger	CASHPOINT SCR Altlach	53
Oscar Gloukh	FC Red Bull Salzburg	53
Tomi Horvat	SK Puntigamer Sturm Graz	48
Sascha Horvath	LASK	48

Aktionen im gegnerischen Strafraum

Spieler	Mannschaft	Strafraumaktionen
Karim Konaté	FC Red Bull Salzburg	186
Nik Prelec	WSG Tirol	147
Andreas Gruber	FK Austria Wien	140
Atdhe Nuhui	CASHPOINT SCR Altach	139
Guido Burgstaller	SK Rapid	113

Pässe in den gegnerischen Strafraum

Spieler	Mannschaft	Strafraum-Pässe
Dominik Fitz	FK Austria Wien	315
Marco Grüll	SK Rapid	255
Lukas Sulzbacher	WSG Tirol	231
Matthäus Taferner	WSG Tirol	226
Lukas Fadinger	CASHPOINT SCR Altach	221

Flanken aus dem Spiel

Spieler	Mannschaft	Flanken
Simon Pirkil	FC Blau Weiß Linz	115
Reinhold Ranftl	FK Austria Wien	115
Leonardo Lukacevic	CASHPOINT SCR Altach	105
Jonas Auer	SK Rapid	101
Aleksa Terzic	FC Red Bull Salzburg	96

Ballaktionen

Spieler	Mannschaft	Ballaktionen
Paul Komposch	TSV Egger Glas Hartberg	2457
Reinhold Ranftl	FK Austria Wien	2376
Andrés Andrade	LASK	2306
Manuel Pfeifer	TSV Egger Glas Hartberg	2286
Strahinja Pavlovic	FC Red Bull Salzburg	2265

Carries*

*Läufe mit dem Ball am Fuß über mindestens fünf Meter.

Spieler	Mannschaft	Carries
Paul Komposch	TSV Egger Glas Hartberg	764
Strahinja Pavlovic	FC Red Bull Salzburg	724
Matthias Seidl	SK Rapid	681
Ibane Bowat	TSV Egger Glas Hartberg	651
Andrés Andrade	LASK	648

Dribblings versucht

Spieler	Mannschaft	Dribblings
Marco Grüll	SK Rapid	147
Alexander Prass	SK Puntigamer Sturm Graz	118
Oscar Gloukh	FC Red Bull Salzburg	118
Moses Usor	LASK	111
Conor Noss	FC Blau Weiß Linz	104

Gefault worden

Spieler	Mannschaft	Gefault worden
Matthäus Taferner	WSG Tirol	71
Reinhold Ranftl	FK Austria Wien	64
Marco Grüll	SK Rapid	62
Dominik Prokop	TSV Egger Glas Hartberg	58
Paul Mensah	FC Blau Weiß Linz	54

Gewonnene Zweikämpfe in Prozent*

*mindestens 100 Duelle

Spieler	Mannschaft	gew. ZK (%)
Marvin Martins	FK Austria Wien	67,0
Oumar Solet	FC Red Bull Salzburg	65,9
Matthias Braunöder	FK Austria Wien	65,4
Max Besuschkow	SK Austria Klagenfurt	64,5
Samson Tijani	RZ Pellets WAC	64,0
Strahinja Pavlovic	FC Red Bull Salzburg	64,0

Gewonnene Kopfballduelle in Prozent*

*mindestens 75 Duelle

Spieler	Mannschaft	gew. KB (%)
Strahinja Pavlovic	FC Red Bull Salzburg	71,7
Marvin Martins	FK Austria Wien	69,6
Oumar Solet	FC Red Bull Salzburg	69,5
Maksym Talovierov	LASK	68,4
Philipp Ziareis	LASK	68,3

Fouls

Spieler	Mannschaft	Fouls
Atdhe Nuhii	CASHPOINT SCR Altlach	61
Lukas Fadinger	CASHPOINT SCR Altlach	54
Mike-Steven Bähre	CASHPOINT SCR Altlach	54
Jürgen Heil	TSV Egger Glas Hartberg	52
Matthäus Taferner	WSG Tirol	47

Tackles

Spieler	Mannschaft	Tackles
Matthäus Taferner	WSG Tirol	101
Manuel Pfeifer	TSV Egger Glas Hartberg	74
Lukas Jäger	CASHPOINT SCR Altlach	71
Reinhold Ranftl	FK Austria Wien	70
Fabio Strauss	FC Blau Weiß Linz	68

Abgefangene Bälle

Spieler	Mannschaft	Abgefangene Bälle
Johannes Handl	FK Austria Wien	76
Andrés Andrade	LASK	72
Gregory Wüthrich	SK Puntigamer Sturm Graz	64
Manuel Pfeifer	TSV Egger Glas Hartberg	64
Lukas Jäger	CASHPOINT SCR Altlach	62

Abgewehrte Torschüsse in Prozent*

*mindestens 10 Saisonspiele

Spieler	Mannschaft	abgewehrte TS (%)
Kjell Scherpen	SK Puntigamer Sturm Graz	76,9
Vítězslav Jaros	SK Puntigamer Sturm Graz	73,2
Dejan Stojanovic	CASHPOINT SCR Altlach	72,1
Christian Früchtl	FK Austria Wien	71,6
Alexander Schlager	FC Red Bull Salzburg	71,1
Tobias Lawal	LASK	70,5
Hendrik Bonmann	RZ Pellets WAC	69,7
Domenik Schierl	SC Austria Lustenau	67,3
Nicolas Schmid	FC Blau Weiß Linz	66,2
Niklas Hedl	SK Rapid	66,0
Phillip Menzel	SK Austria Klagenfurt	66,0
Raphael Sallinger	TSV Egger Glas Hartberg	64,5
Adam Stejskal	WSG Tirol	63,5