



## Offizieller Rückblick 2021/22

### Die Intensität wurde gehalten

- Im Schnitt wurden 2021/22 pro Begegnung rund 34 gegnerische Sequenzen angespresst. Damit wurde der Rekordwert aus der Vorsaison gehalten.
- Die Teams attackieren weiterhin früh. Die Pressinglinie startete im Schnitt 41 Meter vor dem eigenen Tor – so weit vorne wie bereits in der Vorsaison und nie höher.
- Im Schnitt hatte jede Mannschaft pro Begegnung über sieben hohe Balleroberungen (7,4), also Ballgewinne innerhalb 40 Meter vor des Gegners Tor. In einer gesamten Saison der ADMIRAL Bundesliga war dieser Wert nur in der Vorsaison höher (7,9).

### Teilfreudig

- In dieser Saison gab es nur 10 torlose Begegnung in der ADMIRAL Bundesliga – weniger waren es in einer gesamten Saison in den vorangegangenen vier Spielzeiten nur 2019/20. Damals gab es nur sieben 0:0.
- In dieser Saison gab es 61 Unentschieden, was einem Anteil von 32% entspricht. Seit Gründung der ADMIRAL Bundesliga war der Remis-Anteil in einer gesamten Saison nur 2011/12 (35%) höher.

### Flankenspiel

- In dieser Saison wurden 16% der Tore nach Flanken aus dem Spiel heraus erzielt – höher war der Anteil in einer gesamten Saison der ADMIRAL Bundeliga zuletzt 2013/14 (damals 17%).
- Der FK Austria Wien erzielte 16 Tore nach Flanken aus dem Spiel heraus. In den letzten 10 Spielzeiten erzielte nur der FC Red Bull Salzburg mehr Tore nach Flanken in einer gesamten Saison der ADMIRAL Bundesliga – 2013/14 und 2019/20 mit je 17 Toren nach Flanken aus dem Spiel heraus.

### Internationales Ausrufezeichen

- In dieser Europacupsaison sammelten die Teams 10,4 Punkte für die UEFA-Fünfjahreswertung und stellten damit einen neuen Rekord für Fußball-Österreich auf.
- 2021/22 überwinteren mit dem FC Red Bull Salzburg, dem LASK und dem SK Rapid Wien erstmals seit der Saison 1983/84 wieder drei Teams der ADMIRAL Bundesliga im Europacup. 2021/22 überwinterte in vier Spielzeiten in Folge mehr als ein Team der ADMIRAL Bundesliga im Europacup.
- Der FC Red Bull Salzburg erreichte als erste Mannschaft der ADMIRAL Bundesliga die K.o.-Runde der UEFA-Champions League. Die Salzburger sind die zweite österreichische Mannschaft nach dem SK Puntigamer Sturm Graz 2000/01, die eine Champions-League-Gruppenphase überstand – damals folgte allerdings noch eine zweite Gruppenphase (Zwischenrunde).

## Jugend forscht

- In dieser Saison der ADMIRAL Bundesliga wurden 54 verschiedene Spieler vor ihrem 20. Geburtstag eingesetzt, so viele Teenager kamen nie zuvor seit Gründung der österreichischen Bundesliga in einer Saison zum Einsatz (2020/21 waren es 53).
- Die meisten Teenager setzten der FK Austria Wien und der FC Red Bull Salzburg ein (je 10), es folgt der SK Rapid Wien mit acht Spielern unter 20 Jahren.
- In dieser Saison der ADMIRAL Bundesliga trafen 17 verschiedene Teenager, zuvor waren es seit Gründung der österreichischen Bundesliga nie mehr als 13 verschiedene innerhalb einer Spielzeit.

Teenager-Torschützen pro Saison		
Platz	Saison	Anzahl Teenager
1	2021/2022	17
2	1982/1983	15
3	2017/2018	13
	1987/1988	13
	1974/1975	13
6	2020/2021	12
	2019/2020	12
8	1978/1979	11
	1980/1981	11
	1994/1995	11
	1984/1985	11
	1976/1977	11
	2018/2019	11

- Das Durchschnittsalter der Startelf des FC Red Bull Salzburg am 16. Spieltag betrug 21 Jahre und 214 Tage, das ist die zweitjüngste Startelf eines Teams in der ADMIRAL Bundesliga. Nur die Salzburger selbst liefen am 22. Februar 2015 mit einer jüngeren Startelf auf.

Jüngste Startelf der Bundesliga-Historie		
Team	Alter	Datum
FC Red Bull Salzburg	21 Jahre, 180 Tage	22. Februar 2015
FC Red Bull Salzburg	21 Jahre, 214 Tage	27. November 2021
FC Red Bull Salzburg	21 Jahre, 221 Tage	15. Mai 2016
SK Puntigamer Sturm Graz	21 Jahre, 267 Tage	29. Mai 2005
FC Red Bull Salzburg	21 Jahre, 280 Tage	2. März 2022

## Große Abschiede

- Mit **Alexander Grünwald** und **Markus Suttner** verlassen den FK Austria Wien gleich zwei Klublegenden nach dem Ende dieser Saison. Mit 271 Bundesliga-Spielen liegt Grünwald auf Platz 11 der Austria-Spieler mit den meisten BL-Spielen, Suttner folgt auf Platz 14 mit 257 Einsätzen. Beide wurden in der Saison 2012/13 mit dem FK Austria Wien Meister.
- **Suttner** absolvierte jedes seiner 257 Bundesliga-Spiele für den FK Austria Wien und belegt damit Platz 165. **Grünwalds** 332 Bundesliga-Spiele hieven ihn auf Platz 76, der Spieler mit den meisten Spielen in der ADMIRAL Bundesliga – ex aequo mit **Andreas Ogris**.
- **Grünwald** lieferte seit seiner ersten vollen Saison (2011/12) im Trikot des FK Austria Wien 36 Assists in der ADMIRAL Bundesliga ab – so viele wie kein anderer Spieler der Wiener Austria im Vergleichszeitraum.
- **Suttner** lieferte seit 2011/12 die zweitmeisten Assists (26) für den FK Austria Wien ab. Auf den Plätzen folgen im Vergleichszeitraum Alexander Gorgon (18), Tomás Jun (17) und Raphael Holzhauser (16).
- **Michael Liendl** absolvierte 186 Spiele in der ADMIRAL Bundesliga für den RZ Pellets WAC – nur drei Spieler mehr. Er erzielte sowohl die meisten Bundesliga-Tore (55) für den WAC und lieferte die meisten Bundesliga-Assists eines WAC-Spielers ab (66).
- **Alexander Kofler** absolvierte am 32. Spieltag beim 2:1-Heimsieg gegen den SK Rapid Wien sein 215. Und letztes Spiel seiner Karriere in der ADMIRAL Bundesliga. Kofler absolvierte jedes seiner 215 BL-Spiele für den RZ Pellets WAC – nur **Christopher Wernitznig** (233) und **Michael Sollbauer** (220) im WAC-Trikot mehr.
- **Philipp Schobesberger** hat den SK Rapid Wien nach acht Jahren verlassen. In 130 Spielen in der ADMIRAL Bundesliga für die Hütteldorfer bereitete Schobesberger 26 Tore direkt vor. Seit seinem Bundesliga-Debüt am 19. Juli 2014 für den SK Rapid Wien, lieferte kein anderer Spieler so viele Assists für die Hütteldorfer ab – es folgen **Stefan Schwab** (25) sowie **Florian Kainz** und **Thomas Murg** (je 24) auf den Plätzen.
- **Fabian Koch** absolvierte am 29. Mai 2022 im Playoff-Final-Rückspiel gegen den SK Rapid Wien sein 291. Spiel in der ADMIRAL Bundesliga. Koch absolvierte 70 dieser 291 Spiele für die WSG Tirol – nur Ferdinand Oswald (85) absolvierte mehr Bundesliga-Spiele für die Tiroler.

Die meisten BL-Spiele der aktuellen BL-Spieler		
Rang	Spieler	Einsätze
1	Mario Sonnleitner	418
2	Andreas Ulmer	386
3	<b>Alexander Grünwald</b>	<b>332</b>
4	Christopher Wernitznig	327
5	Thomas Gebauer	307
6	<b>Michael Liendl</b>	<b>302</b>
7	Christian Klem	295
8	<b>Fabian Koch</b>	<b>291</b>
..	...	...
13	Emanuel Schreiner	262
14	<b>Markus Suttner</b>	<b>257</b>
..	...	...
23	Marvin Potzmann	217
24	<b>Alexander Kofler</b>	<b>215</b>
..	...	...
60	<b>Philipp Schobesberger</b>	<b>130</b>

## Große Jubiläen

- **Mario Sonnleitner** ist seit dem 14. August 2021, seinem 400. BL-Spiel, einer von 54 Spielern, die dem Bundesliga-Legendenklub angehören. Um in diesen aufgenommen zu werden, muss ein Spieler entweder mindestens 400 Bundesliga-Spiele absolviert, 100 Tore erzielt oder bei sieben Meistertiteln, in der betreffenden Saison, zum Einsatz gekommen sein.
- **Alexander Grünwald** absolvierte am sechsten Spieltag beim 1:1 im Wiener Derby sein 250. Spiel in der ADMIRAL Bundesliga für den FK Austria Wien. Er ist der 14. Spieler, der mindestens 250-mal für die Austria in der Bundesliga auflief.
- **Thomas Ebner** traf in seinem 250. Spiel in der ADMIRAL Bundesliga – am 2. Oktober 2021 beim 2:0-Heimsieg des FC Flyeralarm Admira gegen den CASHPOINT SCR Altach. Es war sein fünftes Bundesliga-Tor, sein Team gewann nach Ebner-Tor immer (4 Siege).
- **Manfred Fischer** erzielte am 12. Spieltag das 25.000 Tor in der Geschichte der ADMIRAL Bundesliga.

Jubiläumstreffer in der Bundesliga-Historie		
Tor-Nummer	Spieler (Klub)	Datum
1.000	<b>Hubert Kulmer</b> (SK Puntigamer Sturm Graz)	10. August 1976
5.000	<b>Harald Zeilinger</b> (SK VOEST Linz)	25. November 1983
10.000	<b>Robert Pecl</b> (SK Rapid Wien)	14. März 1992
15.000	<b>Stanko Bubalo</b> (FC Kärnten)	7. August 2002
20.000	<b>Marcel Schreter</b> (FC Wacker Innsbruck)	20. Oktober 2012
25.000	<b>Manfred Fischer</b> (FK Austria Wien)	23. Oktober 2021

- **Emanuel Schreiner** absolvierte am 19. Spieltag bei der 0:2-Niederlage des CASHPOINT SCR Altach gegen den FK Austria Wien, sein 250. Spiel in der ADMIRAL Bundesliga.
- **Markus Suttner** absolvierte am 25. Spieltag beim 1:1 gegen den SK Austria Klagenfurt sein 250. Spiel in der ADMIRAL Bundesliga für den FK Austria Wien. Er ist der 15. Spieler, der mindestens 250-mal für die Austria in der Bundesliga auflief.
- **Andreas Ulmer** feierte am 17. April beim 2:1-Sieg gegen den FK Austria Wien seinen 250. Sieg in der ADMIRAL Bundesliga. Die Marke von 250 Siegen haben nur vier Spieler in der bald 50-jährigen Geschichte der ADMIRAL Bundesliga vor ihm erreicht – Erich Obermayer (289 Siege), Heribert Weber (278), Michael Baur (276) und Leo Lainer (267).
- **Michael Liendl** absolviert am 30. Spieltag sein 300. Spiel in der ADMIRAL Bundesliga. Er ist damit einer von 105 Spielern die mindestens 300-mal in der österreichischen Bundesliga aufgelaufen sind.

## Zeitabschnitte

- Der FC Red Bull war in dieser Saison der ADMIRAL Bundesliga das torgefährlichste Team in der Schlussviertelstunde (31 Tore). So viele Treffer innerhalb einer Saison in der ADMIRAL Bundesliga ab der 76. Minute gelangen zuvor nur dem SK Rapid Wien in der Saison 1985/86 (ebenfalls 31).
- Nachdem der CASHPOINT SCR Altach im Grunddurchgang nur drei Tore in der Schlussviertelstunde erzielte, gelangen den Vorarlbergern in der Gruppenphase sechs Treffer in diesem Zeitabschnitt – nur Salzburg (7-mal) traf in der Gruppenphase häufiger.

Tabelle ab der 76. Minute							
Platz	Team	Spiele	S-U-N	Tore	Gegentore	TD	Punkte
1	FC Red Bull Salzburg	32	19-11-2	31	5	26	68
2	TSV Egger Glas Hartberg	32	8-19-5	13	10	3	43
3	FK Austria Wien	32	7-21-4	10	6	4	42
4	SK Puntigamer Sturm Graz	32	9-15-8	14	14	0	42
5	SK Rapid Wien	32	10-12-10	13	15	-2	42
6	CASHPOINT SCR Altach	32	7-18-7	9	8	1	39
7	LASK	32	7-17-8	11	13	-2	38
8	WSG Tirol	32	9-11-12	15	18	-3	38
9	RZ Pellets WAC	32	6-18-8	6	10	-4	36
10	FC Flyeralarm Admira	32	6-16-10	8	13	-5	34
11	SV Guntatomic Ried	32	4-18-10	8	16	-8	30
12	SK Austria Klagenfurt	32	3-18-11	7	17	-10	27

- Zwei der drei erfolgreichsten Torschützen in der Schlussviertelstunde spielten für den FC Red Bull Salzburg:

Meiste Tore in der Schlussviertelstunde			
Platz	Spieler	Team	Tore
1	Karim Adeyemi	FC Red Bull Salzburg	7
	Giacomo Vrioni	WSG Tirol	7
3	Noah Okafor	FC Red Bull Salzburg	5

- 32 Siegtreffer fielen in dieser Saison der ADMIRAL Bundesliga in der Schlussviertelstunde, in der Geschichte der österreichischen Bundesliga nur in drei Spielzeiten mehr: 2016/17 (33), 2014/15 (34) und 2018/19 (37).
- In den 195 Spielen dieser Saison wurden 147 Tore in der Schlussviertelstunde erzielt – nur 2019/20 (156) seit Gründung der ADMIRAL Bundesliga mehr.

Meiste Tore bis zur 75. Minute			
Platz	Spieler	Team	Tore
1	Jakob Jantscher	SK Puntigamer Sturm Graz	14
2	Karim Adeyemi	FC Red Bull Salzburg	12
3	Tai Baribo	RZ Pellets WAC	11

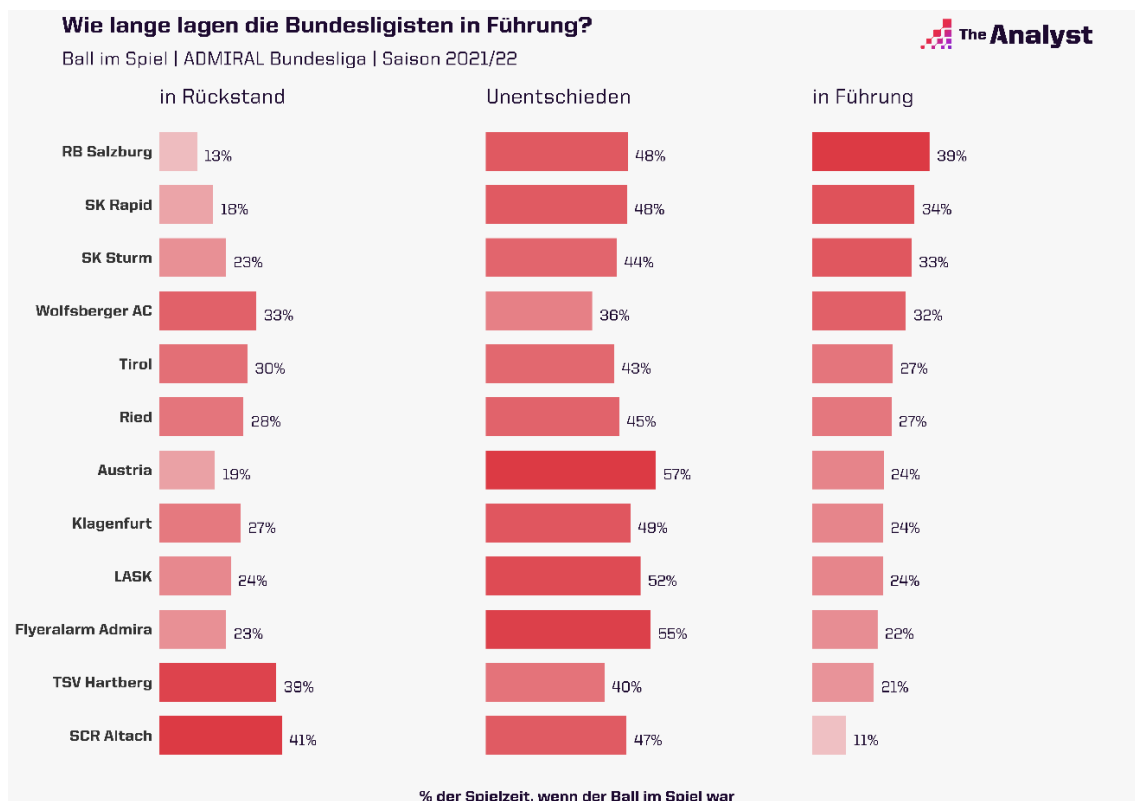
- Ein Blick auf die Tabelle bis zur 75. Minute zeigt, dass Altach sich des Öfteren in der Schlussphase noch rettete. Bei Austria Klagenfurt verlief es genau umgekehrt.

- In dieser Periode war der SK Puntigamer Sturm Graz sogar das beste Offensivteam und

erzielte mit 48 Treffern zwei mehr als der Meister (46). Dementsprechend war auch Jakob Jantscher der erfolgreichste Torschütze in diesem Zeitraum (14).

Tabelle bis zur 75. Minute							
Platz	Team	Spiele	S-U-N	Tore	Gegentore	TD	Punkte
1	FC Red Bull Salzburg	32	16-11-5	46	14	32	59
2	SK Puntigamer Sturm Graz	32	17-7-8	48	32	16	58
3	RZ Pellets WAC	32	16-5-11	42	43	-1	53
4	SK Rapid Wien	32	13-9-10	35	30	5	48
5	LASK	32	10-12-10	33	29	4	42
6	SK Austria Klagenfurt	32	10-11-11	36	40	-4	41
7	SV Guntamatic Ried	32	10-11-11	32	38	-6	41
8	WSG Tirol	32	11-8-13	31	40	-9	41
9	FK Austria Wien	32	8-15-9	34	33	1	39
10	FC Flyeralarm Admira	32	8-13-11	28	33	-5	37
11	TSV Egger Glas Hartberg	32	10-6-16	30	37	-7	36
12	CASHPOINT SCR Altach	32	4-10-18	15	41	-26	22

- Der FC Red Bull Salzburg lag in 39% der Spielzeit seiner Partien in Führung – der höchste Anteil aller Teams in dieser Saison der ADMIRAL Bundesliga.
- Der CASHPOINT SCR Altach lag in 41% der Spielzeit seiner Partien in Rückstand – der höchste Anteil aller Teams in dieser Saison der ADMIRAL Bundesliga.
- In dieser Saison der ADMIRAL Bundesliga wurde in 70 Spielen nach 0:1-Rückstand noch gepunktet – erstmals in so vielen Spielen einer Saison seit Gründung der österreichischen Bundesliga. Der diesbezügliche Rekord zuvor datiert aus der Saison 1987/88 (65 Spiele).



## Wechselspiele

- In dieser Saison der ADMIRAL Bundesliga kamen 45 Spieler ausschließlich als Wechselspieler zum Einsatz. Dadurch wurde der diesbezügliche Rekord aus der Vorsaison (42) nochmals übertroffen.
- Beim SK Rapid Wien kamen 10 Spieler ausschließlich als Einwechselspieler zum Einsatz – so viele wie bei keinem anderen Team in dieser Saison der ADMIRAL Bundesliga.

Ausschließlich als Joker	
Mannschaft	Anzahl Spieler
<b>SK Rapid Wien</b>	<b>10</b>
FC Red Bull Salzburg	6
LASK	5
SK Puntigamer Sturm Graz	5
CASHPOINT SCR Altach	4
RZ Pellets WAC	3
SK Austria Klagenfurt	3
FC Flyeralarm Admira	2
FK Austria Wien	2
SV Guntamatic Ried	2
WSG Tirol	2
TSV Egger Glas Hartberg	1

- Der FC Red Bull Salzburg erzielte 18 Jokertore – neuer Rekord einer Mannschaft in einer Saison der ADMIRAL Bundesliga.

Jokertore in einer Bundesliga-Saison		
Saison	Mannschaft	Jokertore
<b>2021/22</b>	<b>FC Red Bull Salzburg</b>	<b>18</b>
2020/21	FC Red Bull Salzburg	16
2019/20	FC Red Bull Salzburg	15
2013/14	SV Grödig	je 14
2014/15	SV Guntamatic Ried	
2019/20	Spusu SKN St. Pölten	je 13
2020/21	SK Rapid Wien	

- Der SK Rapid Wien setzte 40 unterschiedliche Spieler ein – erstmals so viele in der Klubhistorie und in der Geschichte der ADMIRAL Bundesliga setzten nur zwei Teams (2020/21 der FC Flyeralarm Admira und 2011/12 die KSV 1919 mit je 41) innerhalb einer Bundesliga-Saison mehr ein.



## Meister- und Qualifikationsgruppe im Vergleich

- In den Spielen der Meistergruppe gab es 23-mal einen Sieger (8 davon durch den FC Red Bull Salzburg). In der Qualifikationsgruppe gab es 17-mal einen Sieger (5 davon durch die WSG Tirol).
- In der Meistergruppe wurden um 15 Tore mehr erzielt als in den Spielen der Qualifikationsgruppe. Topteam der Meistergruppe war der FC Red Bull Salzburg mit 27 Treffern, in der Qualifikationsgruppe trafen die WSG Tirol und der LASK (je 16-mal) am häufigsten.
- In der Meistergruppe agierten die Offensivreihen effizient. Aus einer Chancenqualität für fast 94 Tore wurden 95 Treffer erzielt.
- In der Qualifikationsgruppe wurde der Expected-Goals-Wert deutlich unterboten. Aus einer Chancenqualität für fast 93 Tore wurden nur 80 Treffer erzielt.
- Der Anteil an Toren nach Standardsituationen war in der Qualifikationsgruppe (30%) höher als jener in der Meistergruppe (28%).
- In der Qualifikationsgruppe war auch der Anteil an langen Pässen (19%) um eine Nuance höher als in der Meistergruppe (18%).
- In der Qualifikationsgruppe gab es mehr Verwarnungen (129 Gelbe Karten) als in den Spielen der diesjährigen Meistergruppe (110 Gelbe Karten).
- Platzverweise gab es in der Meistergruppe und Qualifikationsgruppe gleiche viele – je acht. In der Qualifikationsgruppe kassierte der CASHPOINT SCR Altsch (4) die Hälfte dieser Platzverweise. In der Meistergruppe kassierte der SK Austria Klagenfurt (3) die meisten Platzverweise.

Vergleich MG-QG 2021/22		
MG	Statistik	QG
<b>23</b>	Siege	17
<b>95</b>	Tore	80
<b>93.7</b>	Expected Goals	92.8
<b>+1.7</b>	Differenz Tore-xG	-12.8
28%	Anteil Standardtore	<b>30%</b>
755	Schüsse	719
140	Großchancen	137
<b>73.3%</b>	Passgenauigkeit	70.4%
18%	Anteil lange Pässe	<b>19%</b>
<b>258</b>	Sequenzen mit mind. 10 Pässen	229
<b>1285</b>	Strafraumaktionen	1139
<b>6460</b>	Zweikämpfe	6226
<b>425</b>	Hohe Ballgewinne	359
110	Gelbe Karten	<b>129</b>
8	Rote Karten	8

## Meisterfakten

- Der FC Red Bull Salzburg gewann 2022 nach 1994, 1995, 1997, 2007, 2009, 2010, 2012, 2014, 2015, 2016, 2017, 2018, 2019, 2020 und 2021 die 16. Meisterschaft in der ADMIRAL Bundesliga. Damit sind die Salzburger der Bundesliga-Rekordmeister.

Alle Meister seit Bundesliga-Gründung (1974/75)	
Meister	Titel
<b>FC Red Bull Salzburg</b>	<b>16</b>
FK Austria Wien	14
SK Rapid Wien	7
FC Wacker Innsbruck	7
SK Puntigamer Sturm Graz	3
Grazer AK	1

- Salzburg holte den neunten Meistertitel in Serie und baute damit den eigenen österreichischen Rekord aus. In Deutschland wurde der FC Bayern München zum 10. Mal in Folge Meister – auch dort ein neuer Rekord.
- Europaweit gesehen gibt es allerdings noch längere Serien. Die längsten europäischen Meisterserien gab es dabei in Gibraltar und Lettland.

Europas Rekord-Serienmeister			
Team	Land	Zeitraum	Titel
Lincoln	Gibraltar	2003 – 2016	14
Skonto	Lettland	1991 – 2004	14
BATE Borisov	Weißrussland	2006 – 2018	13
Rosenborg	Norwegen	1992 – 2004	13
Dinamo Zagreb	Kroatien	2006 – 2016	11

- Matthias Jaissle wurde mit 34 Jahren und 19 Tagen der jüngste Meistertrainer in der Geschichte der österreichischen Bundesliga. Er löste damit Herbert Prohaska ab, der bei seinem ersten Meistertitel als Trainer des FK Austria Wien 35 Jahre und 309 Tage jung war.

Die jüngsten Meistertrainer in der ADMIRAL Bundesliga			
Trainer	Saison	Mannschaft	Alter
<b>Matthias Jaissle</b>	<b>2021/22</b>	<b>FC Red Bull Salzburg</b>	<b>34 Jahre 19 Tage</b>
Herbert Prohaska	1990/91	FK Austria Wien	35 Jahre 309 Tage
Herbert Prohaska	1991/92	FK Austria Wien	36 Jahre 300 Tage
Hermann Stessl	1977/78	FK Austria Wien	37 Jahre 197 Tage
Thomas Parits	1984/85	FK Austria Wien	38 Jahre 229 Tage

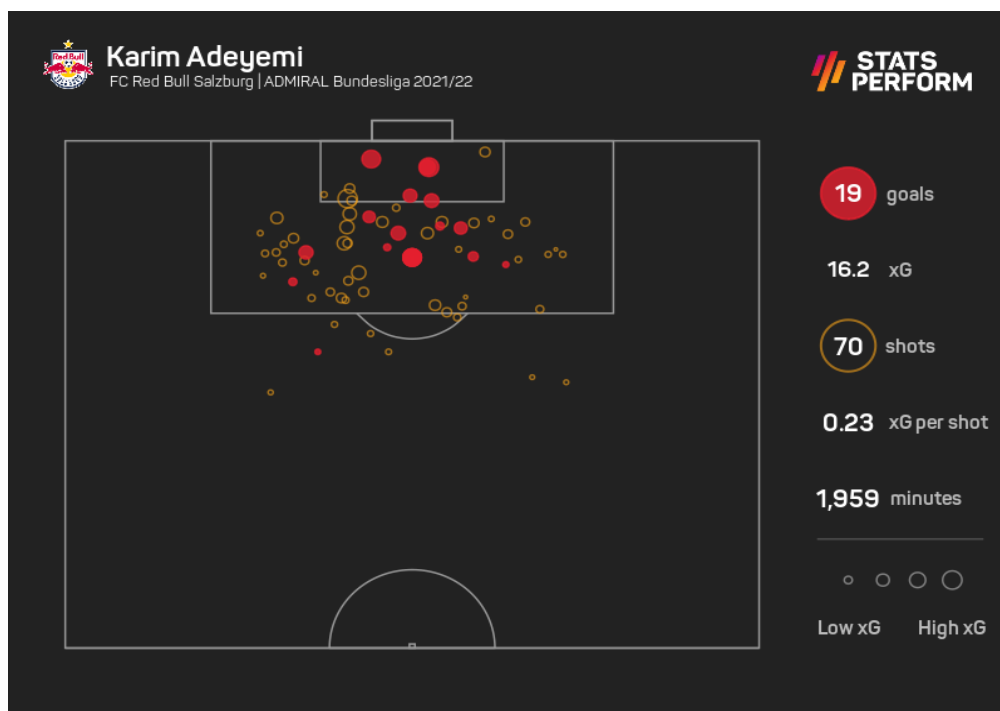
## Torjäger

Die ADMIRAL Bundesliga war in den vergangenen Saisonen das Sprungbrett für viele internationale Karrieren, vor allem für die Torjäger.

Der Torschützenkönig der Saisonen 2017/18 und 2018/19 **Munas Dabbur**, wechselt im Sommer 2019 zum FC Sevilla. In der Winterpause 2019/20 verließ **Erling Haaland** Salzburg in Richtung Dortmund mit einem neuen BL-Rekord. **Haaland** traf in seinen ersten 16 Ligaspielen 17-mal – als erster Spieler seit Gründung der ADMIRAL Bundesliga. Der Torschützenkönig der Saison 2019/20, **Shon Weissman** wechselte mit einem BL-Rekord in die Primera División zu Real Valladolid. **Weissman** erzielte als erster Spieler in seiner Premierensaison in der ADMIRAL Bundesliga 30 Tore. **Patson Daka**, der Torschützenkönig der Vorsaison, wechselte ebenso mit einem Rekord in die englische Premier League zu Leicester City. Daka erzielte am 4. April 2021 gegen den SK Sturm Graz den frühesten Dreierpack in der Geschichte der ADMIRAL Bundesliga (in den ersten 11 Minuten).

Auch **Karim Adeyemi**, einer der zwei Torschützenkönig dieser Saison der ADMIRAL Bundesliga, kann auf beeindruckende Statistiken blicken, ehe er zu Borussia Dortmund wechseln wird:

- **Adeyemi** erzielte am 18. Spieltag beim 5:0-Sieg gegen die WSG Tirol als Einwechselspieler einen Dreierpack. Mehr Tore in einem Bundesliga-Spiel als Einwechselspieler erzielte nur Marco Janko am 18. Oktober 2008. Janko traf als Joker viermal beim 4:3-Sieg des FC Red Bull Salzburg beim CASHPOINT SCR Altsch.
- **Adeyemi** erzielte sechs Jokertore. Den diesbezüglichen Rekord innerhalb einer Bundesliga-Saison halten Sekou Koita für Salzburg 2020/21 und Thomas Janeschitz 1994/95 für den FC Tirol mit je sieben Jokertoren.
- **Adeyemi** wurde mit 20 Jahren und 131 Tagen (Tag der Berechnung: 29. Mai 2022) zum jüngsten Torschützenkönig der Geschichte der ADMIRAL Bundesliga und löste Anton Polster ab, der in der Saison 1984/85 mit 21 Jahren und 89 Tagen (zum Saisonende 1984/85) Torschützenkönig wurde.

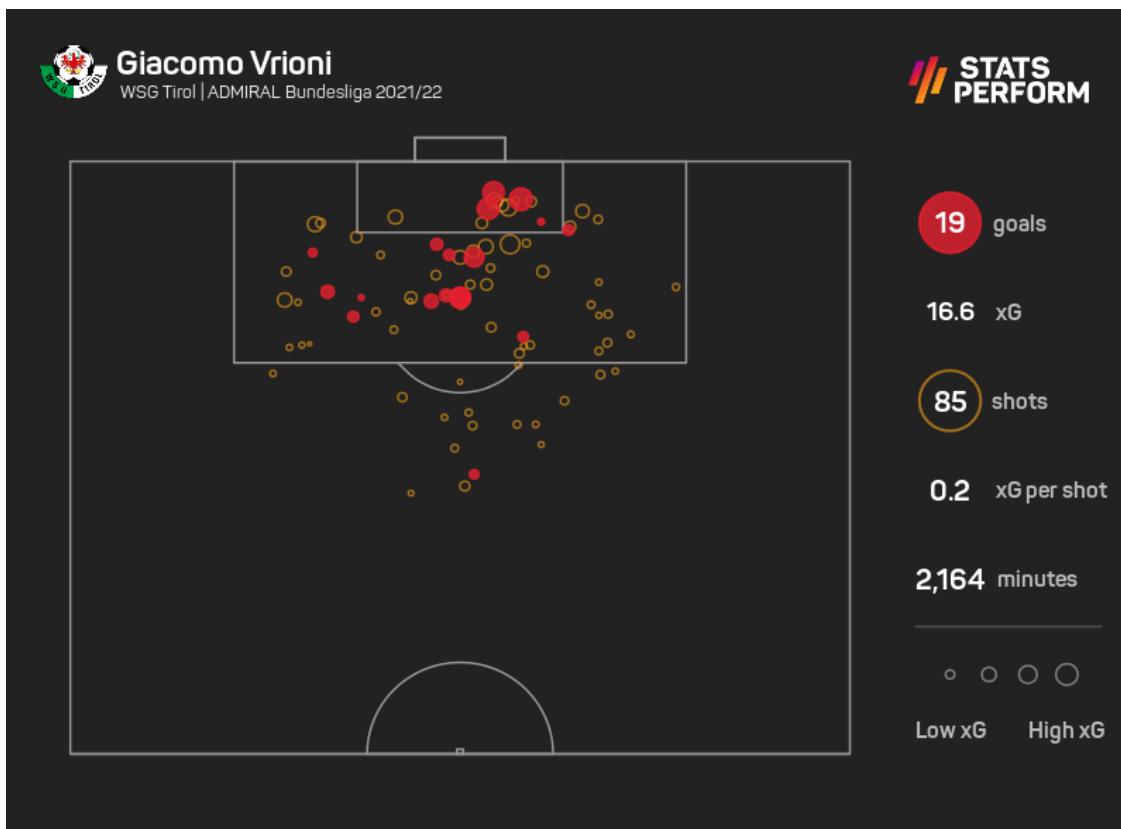


Durch **Giacomo Vroni** gibt es seit Gründung der ADMIRAL Bundesliga zur Saison 1974/75 bereits zum vierten Mal zwei Torschützenkönige in einer Saison. Diese „Paare“ lauten wie folgt:

- Karim **Adeyemi** und Giacomo **Vroni** – Saison 2021/22 mit je 19 Toren
- Jakob **Jantscher** und Stefan **Maierhofer** – Saison 2011/12 mit je 14 Toren
- Roland **Linz** und Sanel **Kuljic** – Saison 2005/06 mit je 15 Toren
- Heimo **Pfeifenberger** und Nikola **Jurcevic** – Saison 1993/94 mit je 14 Toren

**Vroni** erzielte seine 19 Treffer in 28 Einsätzen in dieser Saison der ADMIRAL Bundesliga und damit kam er in einem Spiel weniger zum Einsatz als Karim Adeyemi (29 BL-Spiele). Der 23-jährige Angreifer der WSG Tirol wusste in dieser Saison durch weitere Besonderheiten zu glänzen:

- **Vroni** erzielte 19 Tore und damit als erster Spieler der WSG Tirol so viele innerhalb einer Saison der ADMIRAL Bundesliga.
- **Vroni** wurde im Trikot der siebentplatzierten WSG Tirol Torschützenkönig. Nur **Axel Lawaree** wurde seit Gründung der ADMIRAL Bundesliga im Trikot eines niedrigplatzierten Teams Torschützenkönig. Der Belgier erzielte in der Saison 2002/03 für den Neunten Schwarz-Weiß Bregenz 21 Tore und sicherte sich dadurch die Torjägerkrone.
- **Vroni** erzielte für die WSG Tirol 19 Tore – als erster Spieler seit der Ligareform für ein Qualifikationsgruppen-Team so viele. In der Qualifikationsgruppe erzielte er sieben Tore – ebenfalls ein neuer Bestwert seit der Ligareform.



## Vorbereiter

In der Assistentwertung setzte sich der Bundesliga-Spieler der Saison, **Jakob Jantscher**, durch. **Jantscher** hatte aber nicht nur ein Auge für seine Mitspieler, sondern wusste auch selber mit Torgefahr zu überzeugen:

- **Jantscher** lieferte 15 Assists in dieser Saison der ADMIRAL Bundesliga ab – persönlicher Bestwert.
- Ohne den 15 Assists von **Jantscher** hätte der SK Puntigamer Sturm Graz 14 Punkte weniger geholt. Bei keinem anderen Spieler waren die Torvorlagen in dieser Saison der ADMIRAL Bundesliga so wertvoll.
- **Jantscher** war am 2. Spieltag beim 4:1-Auswärtssieg in Wolfsberg erstmals in einem Spiel der ADMIRAL Bundesliga an vier Toren direkt beteiligt (1 Tor, 3 Assists).
- **Jantscher** war in dieser Saison der ADMIRAL Bundesliga an 29 Toren direkt beteiligt (14 Tore, 15 Assists) – persönlicher Bundesliga-Bestwert für ihn. Auf mehr Scorerpunkte als Jantscher kam in einer gesamten Bundesliga-Saison zuletzt Patson Daka in der Vorsaison mit 31 Scorerpunkten (27 Tore, 4 Assists).
- **Jantscher** ist einer von drei Spielern seit der Saison 2012/13, die sowohl 10+ Tore erzielten als auch 10+ Assists in einer Saison der ADMIRAL Bundesliga ablieferten und NICHT für den FC Red Bull Salzburg in der jeweiligen Saison aufliefen. Die anderen beiden sind Tomás Jun in der Saison 2012/13 mit 10 Toren und 12 Assists sowie Michael Liendl in der Saison 2018/19 mit je 11 Toren und 11 Assists.



## FC Red Bull Salzburg



### Saisoninfos

<b>Eingesetzte Spieler</b>	31
<b>Unterschiedliche Torschützen</b>	17
<b>Höchster Sieg</b>	7:1 gegen Ried 6:0 gegen Klagenfurt
<b>Höchste Niederlage</b>	1:2 gegen Sturm und Klagenfurt
<b>Längste ungeschlagene Serie</b>	15 (Spieltag 1-15)
<b>Längste Siegesserie</b>	10 (Spieltag 1-10)
<b>Längste sieglose Serie</b>	2 (Spieltag 15-16)

- Der FC Red Bull Salzburg holte den neunten Meistertitel in Serie – Rekord seit Ligagründung. Insgesamt ist es der 16. Salzburger Meistertitel seit Gründung der ADMIRAL Bundesliga – ausgebauter Bestwert.
- Der FC Red Bull Salzburg gewann 25 der 32 BL-Spiele. In der Historie der ADMIRAL Bundesliga gewann nur der FK Austria Wien mehr Spiele in einer Saison – 1985/86 waren es in 36 Spielen 26 Siege.
- Der FC Red Bull Salzburg beendete die Saison mit nur zwei Niederlagen, zum dritten Mal in der BL-Historie – nach 2018/19 und 2019/20 – so häufig wie alle anderen Teams zusammen. Rapid kassierte 1982/83 und 83/84 je zwei Niederlagen sowie die Austria 1984/85 nur eine Niederlage – damals in je 30 Spielen.
- Der FC Red Bull war in dieser Saison der ADMIRAL Bundesliga das torgefährlichste Team in der Schlussviertelstunde (31 Tore). So viele Treffer innerhalb einer Saison in der ADMIRAL Bundesliga ab der 76. Minute gelangen zuvor nur dem SK Rapid Wien in der Saison 1985/86 (ebenfalls 31).
- Der FC Red Bull Salzburg erzielte 18 Jokertore – Rekord eines Teams in einer ADMIRAL-Bundesliga-Saison.

### FC Red Bull Salzburg Spieler mit den meisten...

Einsätze	Seiwald	32
Einwechslungen	Sesko	16
Auswechslungen	Adeyemi	21
Tore	Adeyemi	19
Torschüsse auf das Tor	Adeyemi	37
Schüsse neben/über das Tor	Adamu	23
Torvorlagen	Okafor, Seiwald	8
Pässe	Seiwald	1513
Pässe in der/in die eigene(n) Hälfte	Wöber	724
Pässe in die/in der gegnerische(n) Hälfte	Kristensen	1016
Flanken und Ecken	Seiwald, Ulmer	118
Versuchte Dribblings	Adeyemi	118
Versuchte Tacklings	Seiwald	74
Klärende Aktionen	Wöber	70
Foul am Gegner	Camara	40
Foul vom Gegner	Camara	56
Abseits	Adamu	28
Gelbe Karten	Camara	9
RK	Aaronson, Adamu, Adeyemi, etc.	0

## SK Puntigamer Sturm Graz



### Saisoninfos

<b>Eingesetzte Spieler</b>	24
<b>Unterschiedliche Torschützen</b>	12
<b>Höchster Sieg</b>	5:0 gegen die WSG
<b>Höchste Niederlage</b>	1:4 gegen Salzburg und WAC
<b>Längste ungeschlagene Serie</b>	8 (Spieltag 2-9)
<b>Längste Siegesserie</b>	4 (Spieltag 24-27)
<b>Längste sieglose Serie</b>	4 (Spieltag 12-16 ohne Nachholspiel)

- Der SK Puntigamer Sturm Graz feierte 16 Siege bei je acht Niederlagen und Remis – wie in der Vorsaison. Die Steirer wurden diesmal allerdings Vizemeister – erstmals seit der Saison 2017/18.
- Der SK Puntigamer Sturm Graz erzielte 1,94 Tore pro Spiel in dieser Saison der ADMIRAL Bundesliga – einen höheren Torschnitt hatten die Steirer in einer BL-Saison zuletzt 1999/2000 mit 2,14 Toren pro Spiel.
- Der SK Puntigamer Sturm Graz traf in jedem der ersten 11 Auswärtsspiele in dieser Saison der ADMIRAL Bundesliga – wie zuvor nur in der Saison 1995/96. Saisonübergreifend trafen die Steirer in 13 BL-Auswärtsspielen in Folge – nur von Mai 1995 bis April 1996 in mehr (damals 15 in Folge).
- Der SK Puntigamer Sturm Graz erzielte 25 Tore nach Standardsituationen – so viele wie kein anderes Team in dieser Saison der ADMIRAL Bundesliga. Die Steirer erzielten erstmals so viele Tore nach Standards innerhalb der letzten 20 BL-Saisonen.
- Der SK Puntigamer Sturm Graz erzielte 10 Tore nach Eckbällen – so viele wie kein anderes Team in dieser Saison der ADMIRAL Bundesliga und zuletzt in der Saison 2014/15 mehr (damals 11).

### SK Puntigamer Sturm Graz Spieler mit den meisten...

Einsätze	Siebenhandl	32
Einwechslungen	Jäger	21
Auswechslungen	Jantscher	18
Tore	Jantscher	14
Torschüsse auf das Tor	Yeboah	31
Schüsse neben/über das Tor	Jantscher	24
Torvorlagen	Jantscher	15
Pässe	Wüthrich	1287
Pässe in der/in die eigene(n) Hälfte	Affengruber	749
Pässe in die/in der gegnerische(n) Hälfte	Stankovic	744
Flanken und Ecken	Jantscher	192
Versuchte Dribblings	Sarkaria	94
Versuchte Tacklings	Dante	86
Klärende Aktionen	Affengruber	127
Foul am Gegner	Stankovic	56
Foul vom Gegner	Stankovic	54
Abseits	Jantscher	34
Gelbe Karten	Stankovic	6
RK	Kuen, Wüthrich	1

## FK Austria Wien



### Saisoninfos

<b>Eingesetzte Spieler</b>	26
<b>Unterschiedliche Torschützen</b>	16
<b>Höchster Sieg</b>	4:1 gegen Ried
<b>Höchste Niederlage</b>	0:5 gegen Salzburg
<b>Längste ungeschlagene Serie</b>	7 (Spieltag 19-25)
<b>Längste Siegesserie</b>	5 (Spieltag 19-23)
<b>Längste sieglose Serie</b>	7 (Spieltag 24-30)

- Der FK Austria Wien nimmt erstmals seit der Saison 2017/18 an einer Europacup-Gruppenphase teil – bei einem Erfolg im August im Europa-League-Playoff in der Europa League, bei einer Niederlage im August dann in der Conference-League-Gruppenphase.
- Der FK Austria Wien gewann im Kalenderjahr 2022 sieben Spiele in der ADMIRAL Bundesliga – nur der FC Red Bull Salzburg (11) mehr.
- Der FK Austria Wien kassierte in dieser Saison der ADMIRAL Bundesliga nur acht Niederlagen. Weniger als acht Niederlagen in einer BL-Saison kassierte die Austria zuletzt in der Meistersaison 2012/13 (damals 4).
- Der FK Austria Wien erzielte 16 Tore nach Flanken aus dem Spiel heraus – Bestwert in dieser Saison der ADMIRAL Bundesliga. Mehr Tore nach Flanken in einer BL-Saison erzielte in den letzten 10 Jahren nur der FC Red Bull Salzburg 2013/14 und 2019/20 mit je 17 Toren nach Flanken aus dem Spiel heraus.
- Der FK Austria Wien erzielte 11 Tore von außerhalb des Strafraums – Bestwert in dieser Saison der ADMIRAL Bundesliga und um mehr als doppelt so viele Weitschüsse wie in der Vorsaison (5).

### FK Austria Wien Spieler mit den meisten...

Einsätze	Pentz	32
Einwechslungen	Ohio	20
Auswechslungen	Djuricin, Grünwald	14
Tore	Djuricin	9
Torschüsse auf das Tor	Djuricin	21
Schüsse neben/über das Tor	Djuricin	21
Torvorlagen	Suttner	6
Pässe	Mühl	1506
Pässe in der/in die eigene(n) Hälfte	Mühl	1010
Pässe in die/in der gegnerische(n) Hälfte	Suttner	739
Flanken und Ecken	Suttner	207
Versuchte Dribblings	Djuricin	52
Versuchte Tacklings	Martel	91
Klärende Aktionen	Mühl	107
Foul am Gegner	Braunöder, Martel	55
Foul vom Gegner	Braunöder	51
Abseits	Djuricin	19
Gelbe Karten	Martel	9
RK	Demaku, Martins da Graça	1



## RZ Pellets WAC



### Saisoninfos

<b>Eingesetzte Spieler</b>	24
<b>Unterschiedliche Torschützen</b>	13
<b>Höchster Sieg</b>	4:1 gegen Rapid und Sturm, 3:0 (3-mal)
<b>Höchste Niederlage</b>	1:5 gegen die WSG, 0:4 gegen Salzburg
<b>Längste ungeschlagene Serie</b>	5 (Spieltag 10-14)
<b>Längste Siegesserie</b>	5 (Spieltag 10-14)
<b>Längste sieglose Serie</b>	5 (Spieltag 23-27)

- Der RZ Pellets WAC gewann in dieser Saison der ADMIRAL Bundesliga acht Heimspiele – zuletzt 2015/16 mehr in einer gesamten Bundesliga-Saison (damals 9).
- Der RZ Pellets WAC gewann von Spieltag 10 bis 14 fünf Spiele in Folge. Eine längere Siegesserie gelang den Kärntnern in der ADMIRAL Bundesliga innerhalb einer Saison nur 2014/15, damals wurden die ersten sechs Spiele allesamt gewonnen.
- Das Durchschnittsalter der Startelf des RZ Pellets WAC am 20. Spieltag betrug 24 Jahre und 169 Tage – das ist die jüngste Startelf der Kärntner in ihrer ADMIRAL Bundesliga-Geschichte.
- Der RZ Pellets WAC kassierte kein Gegentor per Elfmeter – als einziges Team in dieser Saison der ADMIRAL Bundesliga und zuletzt der FC Red Bull Salzburg in der Saison 2013/14.
- Der RZ Pellets WAC erzielte 54% seiner Treffer in den ersten 45 Minuten – der höchste Anteil in dieser Saison der ADMIRAL Bundesliga. Einen höheren Anteil hatten die Kärntner nur in der Saison 2015/16, als sie 55% ihrer Treffer in Hälfte eins erzielten.

### RZ Pellets WAC Spieler mit den meisten...

Einsätze	Dedic	32
Einwechslungen	Vizinger	15
Auswechslungen	Peretz, Taferner	17
Tore	Baribo	11
Torschüsse auf das Tor	Baribo	24
Schüsse neben/über das Tor	Baribo	23
Torvorlagen	Liendl, Peretz	6
Pässe	Liendl	1723
Pässe in der/in die eigene(n) Hälfte	Lochoshvili	713
Pässe in die/in der gegnerische(n) Hälfte	Liendl	1271
Flanken und Ecken	Liendl	239
Versuchte Dribblings	Taferner	92
Versuchte Tacklings	Taferner	76
Klärende Aktionen	Baumgartner	172
Foul am Gegner	Taferner	44
Foul vom Gegner	Taferner	62
Abseits	Vizinger	17
Gelbe Karten	Baumgartner	7
RK	Gugganig, Peretz, Taferner	1

## SK Rapid Wien



Saisoninfos	
Eingesetzte Spieler	40
Unterschiedliche Torschützen	16
Höchster Sieg	5:2 gegen die WSG, 3:0 gegen WAC, Ried und Klagenfurt
Höchste Niederlage	1:4 gegen WAC, 0:3 gegen Sturm
Längste ungeschlagene Serie	5 (Spieltag 20-24)
Längste Siegesserie	3 (Spieltag 21-23)
Längste sieglose Serie	6 (Spieltag 27-32)

- Der SK Rapid Wien erzielte vier Tore per direkten Freistößen – Bestwert in dieser Saison der ADMIRAL Bundesliga. Das gelang Rapid in einer gesamten Bundesliga-Saison zuletzt 2009/10.
- Der SK Rapid Wien brachte 24% seiner Flanken aus dem Spiel heraus zum Mitspieler – nur die Spieler des RZ Pellets WAC schlugen in dieser Saison der ADMIRAL Bundesliga genauere Flanken (25%).
- Beim SK Rapid Wien lieferten 15 verschiedene Spieler Assists ab – nur beim FC Red Bull Salzburg (18) und SK Puntigamer Sturm Graz (17) traten mehr Spieler als Torvorlagengeber in Erscheinung.
- Der SK Rapid Wien kassierte sieben Gegentore per Elfmeter in dieser Saison der ADMIRAL Bundesliga und damit so viele wie in den vorangegangenen drei Spielzeiten seit der Ligareform zusammen (7 – 1, 2, 4).
- Der SK Rapid Wien kassierte nur drei Gegentore in der Anfangsviertelstunde – so wenige wie kein anderes Team in dieser Saison der ADMIRAL Bundesliga und zuletzt 2015/16 weniger (nur 2).

SK Rapid Wien Spieler mit den meisten...		
Einsätze	Grüll	33
Einwechslungen	Arase	14
Auswechslungen	Knasmüllner	14
Tore	Grüll, Kara	9
Torschüsse auf das Tor	Grüll	26
Schüsse neben/über das Tor	Grüll	23
Torvorlagen	Grüll	8
Pässe	Ljubicic	1310
Pässe in der/in die eigene(n) Hälfte	Aiwu	698
Pässe in die/in der gegnerische(n) Hälfte	Ljubicic	822
Flanken und Ecken	Grüll	159
Versuchte Dribblings	Grüll	123
Versuchte Tacklings	Aiwu	63
Klärende Aktionen	Wimmer	81
Foul am Gegner	Grüll	50
Foul vom Gegner	Grüll	67
Abseits	Kara	10
Gelbe Karten	Aiwu, Grüll	8
RK	Hedl, Ljubicic, Zimmermann	1

## SK Austria Klagenfurt



### Saisoninfos

<b>Eingesetzte Spieler</b>	28
<b>Unterschiedliche Torschützen</b>	11
<b>Höchster Sieg</b>	4:0 gegen Altlach
<b>Höchste Niederlage</b>	0:6 gegen Salzburg
<b>Längste ungeschlagene Serie</b>	5 (Spieltag 13-17)
<b>Längste Siegesserie</b>	2 (Spieltag 16-17)
<b>Längste sieglose Serie</b>	6 (Spieltag 21-26)

- Der SK Austria Klagenfurt qualifizierte sich als erster Aufsteiger seit der Ligareform für die Meistergruppe.
- Der SK Austria Klagenfurt verlor im Grunddurchgang nur eines der ersten 11 Heimspiele in dieser Saison der ADMIRAL Bundesliga. Das gelang als Bundesliga-Aufsteiger zuletzt dem LASK in der Saison 2007/08. In der Meistergruppe verlor der SK Austria Klagenfurt allerdings alle fünf Heimspiele.
- Der SK Austria Klagenfurt punktete als einziges Team in dieser Saison der ADMIRAL Bundesliga in zwei Spielen gegen den FC Red Bull Salzburg (Sieg am 16. Spieltag (2-1 H) & Remis am 32. Spieltag (1-1 A)).
- Der SK Austria Klagenfurt erzielte 10 Tore nach Flanken aus dem Spiel heraus. Das gelang als Aufsteiger in einer Saison der ADMIRAL Bundesliga zuletzt dem SV Grödig in der Saison 2013/14 (damals 15).
- Der SK Austria Klagenfurt kassierte 10 Glatt Rote Karten – als erstes Team in der Drei-Punkte-Ära in einer Saison der ADMIRAL Bundesliga.

### SK Austria Klagenfurt Spieler mit den meisten...

Einsätze	Cvetko, Greil	31
Einwechslungen	Maciejewski	10
Auswechslungen	Andersson, Cvetko, Rieder	13
Tore	Pink	12
Torschüsse auf das Tor	Pink	27
Schüsse neben/über das Tor	Greil	22
Torvorlagen	Andersson	6
Pässe	Greil	1029
Pässe in der/in die eigene(n) Hälfte	Mahrer	411
Pässe in die/in der gegnerische(n) Hälfte	Greil	711
Flanken und Ecken	Greil	98
Versuchte Dribblings	Andersson	64
Versuchte Tacklings	Gemicibasi	49
Klärende Aktionen	Wimmer	157
Foul am Gegner	Gemicibasi, Pink	45
Foul vom Gegner	Andersson, Pink	42
Abseits	Pink	18
Gelbe Karten	Gemicibasi	10
RK	Gemicibasi	3

## WSG Tirol



### Saisoninfos

<b>Eingesetzte Spieler</b>	28
<b>Unterschiedliche Torschützen</b>	16
<b>Höchster Sieg</b>	4:0 gegen LASK; 5:1 gegen WAC
<b>Höchste Niederlage</b>	0:6 gegen LASK
<b>Längste ungeschlagene Serie</b>	5 (Spieltag 1-5 & 27-31)
<b>Längste Siegesserie</b>	3 (Spieltag 27-29)
<b>Längste sieglose Serie</b>	8 (Spieltag 1-8)

- Die WSG Tirol feierte 11 Siege – erstmals so viele innerhalb einer Saison der ADMIRAL Bundesliga.
- Die WSG Tirol feierte von Spieltag 27 bis 29 drei Siege in Folge in der ADMIRAL Bundesliga – erstmals in der Klubhistorie der Tiroler.
- Bei der WSG Tirol erzielten die Neuzugänge 39 Tore – so viele wie bei keinem anderen Team in dieser Saison der ADMIRAL Bundesliga. Mehr Tore durch Neuzugänge gelangen in einer Bundesliga-Saison zuletzt dem SK Puntigamer Sturm Graz in der Saison 2016/17 (damals 44 Tore).
- Die WSG Tirol erzielte 12 Tore per Kopf (wie der SK Sturm) – kein Team in dieser Saison der ADMIRAL Bundesliga mehr. Die Tiroler erzielten damit in dieser Saison mehr Kopfballtore wie in den zwei vorangegangenen Spielzeiten zusammen (9 in 64 Spielen).
- Die WSG Tirol erzielte 10 Tore nach langen Pässen – so viele wie kein anderes Team in dieser Saison der ADMIRAL Bundesliga.

### WSG Swarovski Tirol Spieler mit den meisten...

Einsätze	Behounek, Rogelj	33
Einwechslungen	Ranacher	20
Auswechslungen	Sabitzer	20
Tore	Vrioni	19
Torschüsse auf das Tor	Vrioni	33
Schüsse neben/über das Tor	Vrioni	33
Torvorlagen	Klassen, Skrbo	6
Pässe	Behounek	2053
Pässe in der/in die eigene(n) Hälfte	Behounek	1335
Pässe in die/in der gegnerische(n) Hälfte	Behounek	718
Flanken und Ecken	Blume	112
Versuchte Dribblings	Rogelj	78
Versuchte Tacklings	Koch	61
Klärende Aktionen	Behounek	155
Foul am Gegner	Vrioni	46
Foul vom Gegner	Sabitzer	58
Abseits	Sabitzer	19
Gelbe Karten	Behounek, Koch, Smith, Vrioni	6
RK	Behounek, Oswald, Schulz	1

## LASK



### Saisoninfos

<b>Eingesetzte Spieler</b>	32
<b>Unterschiedliche Torschützen</b>	15
<b>Höchster Sieg</b>	6:0 gegen die WSG
<b>Höchste Niederlage</b>	0:4 gegen die WSG
<b>Längste ungeschlagene Serie</b>	5 (Spieltag 17-21)
<b>Längste Siegesserie</b>	2 (Spieltag 17-18)
<b>Längste sieglose Serie</b>	7 (Spieltag 2-8)

- Der LASK blieb in acht Spielen ohne Gegentor – nur der FC Red Bull Salzburg (16) in dieser Saison der ADMIRAL Bundesliga in mehr.
- Der LASK erzielte 53% seiner Treffer in der ersten Hälfte – nur der RZ Pellets WAC (54%) mit einem höheren Anteil in den ersten 45 Minuten in dieser Saison der ADMIRAL Bundesliga.
- Der LASK eroberte 315-mal den Ball innerhalb von 40 Metern vor dem gegnerischen Tor – nur der FC Red Bull Salzburg (347-mal) häufiger in dieser BL-Saison. Die Linzer Athletiker gaben 57 Schüsse nach hohen Ballgewinnen ab – so viele wie kein anderes Team in dieser der ADMIRAL Bundesliga.
- Der LASK traf dreimal nach Einwürfen – Bestwert in dieser Saison der ADMIRAL Bundesliga. Schon in den vergangenen zwei Bundesliga-Saisonen waren die Linzer Athletiker nach Einwürfen das torgefährlichste Team.
- Der LASK kam auf einen Ballbesitzanteil von 57% – nur der FC Red Bull Salzburg (64%) auf einen höheren Ballbesitzanteil in dieser Saison der ADMIRAL Bundesliga.

### LASK Spieler mit den meisten...

Einsätze	Schlager	33
Einwechslungen	Gruber	13
Auswechslungen	Balic	17
Tore	Goiginger	8
Torschüsse auf das Tor	Goiginger	22
Schüsse neben/über das Tor	Michorl	27
Torvorlagen	Goiginger, Hong Hyun-seok, Michorl	4
Pässe	Michorl	1331
Pässe in der/in die eigene(n) Hälfte	Schlager	582
Pässe in die/in der gegnerische(n) Hälfte	Michorl	937
Flanken und Ecken	Michorl	163
Versuchte Dribblings	Horvath	86
Versuchte Tacklings	Potzmann	67
Klärende Aktionen	Boller	70
Foul am Gegner	Flecker	37
Foul vom Gegner	Goiginger	37
Abseits	Goiginger	18
Gelbe Karten	Flecker	6
RK	Michorl, Renner	2

## CASHPOINT SCR Altach



### Saisoninfos

<b>Eingesetzte Spieler</b>	32
<b>Unterschiedliche Torschützen</b>	14
<b>Höchster Sieg</b>	3:0 gegen die WSG und Admira
<b>Höchste Niederlage</b>	0:4 gegen Salzburg, Hartberg und Klagenfurt
<b>Längste ungeschlagene Serie</b>	5 (Spieltag 23-27)
<b>Längste Siegesserie</b>	2 (Spieltag 31-32)
<b>Längste sieglose Serie</b>	11 (Spieltag 13-23)

- Der CASHPOINT SCR Altach holte 16 Punkte nach der Ligateilung – nur die WSG Tirol (17) in der diesjährigen Qualifikationsgruppe der ADMIRAL Bundesliga mehr.
- Der CASHPOINT SCR Altach holte als erstes Team in einer Saison der ADMIRAL Bundesliga seit der Ligareform noch vier Punkte Rückstand nach der Punkteteilung auf.
- Der CASHPOINT SCR Altach gewann vier der 10 Spiele in der Qualifikationsgruppe und damit mehr als in den 22 Spielen des Grunddurchgangs (3) in dieser Saison der ADMIRAL Bundesliga.
- Der CASHPOINT SCR Altach erzielte als einziges Team in dieser Saison der ADMIRAL Bundesliga jedes Tor von innerhalb des Strafraums (24 Tore). Die Vorarlberger sind das einzige Team in den letzten 20 Jahren, das in einer Saison der ADMIRAL Bundesliga 100% der Tore von innerhalb des Strafraums erzielte.
- Der CASHPOINT SCR Altach erzielte zwei Drittel seiner Tore in der zweiten Hälfte – der höchste Anteil in dieser Saison der ADMIRAL-Bundesliga.

### CASHPOINT SCR Altach Spieler mit den meisten...

Einsätze	Haudum	31
Einwechslungen	Aigner, Netzer	12
Auswechslungen	Schreiner	14
Tore	Nuhiu	5
Torschüsse auf das Tor	Nuhiu	14
Schüsse neben/über das Tor	Nuhiu	25
Torvorlagen	Nuhiu	3
Pässe	Haudum	1061
Pässe in der/in die eigene(n) Hälfte	Zwischenbrugger	612
Pässe in die/in der gegnerische(n) Hälfte	Casali	614
Flanken und Ecken	Schreiner	84
Versuchte Dribblings	Thurnwald	61
Versuchte Tacklings	Haudum	52
Klärende Aktionen	Zwischenbrugger	83
Foul am Gegner	Nuhiu	71
Foul vom Gegner	Nuhiu	52
Abseits	Nuhiu	23
Gelbe Karten	Strauss	10
RK	Bischof, Edokpolor, Nanizayamo, etc.	1

## SV Guntamatic Ried



### Saisoninfos

<b>Eingesetzte Spieler</b>	26
<b>Unterschiedliche Torschützen</b>	12
<b>Höchster Sieg</b>	2:0 gegen LASK
<b>Höchste Niederlage</b>	1:7 gegen Salzburg
<b>Längste ungeschlagene Serie</b>	4 (Spieltag 13-16)
<b>Längste Siegesserie</b>	2 (Spieltag 14-15)
<b>Längste sieglose Serie</b>	7 (Spieltag 7-13 & 26-32)

- Die SV Guntamatic Ried blieb in den ersten 11 Heimspielen ungeschlagen – nur 2005/06 (14 Spiele) und 2008/09 (18 Spiele) zum Start in eine Saison der ADMIRAL Bundesliga länger.
- Die SV Guntamatic Ried kassierte 11 Niederlagen in dieser Saison der ADMIRAL Bundesliga – so wenige wie zuletzt in der Bundesliga-Saison 2011/12 (damals 10).
- Die SV Guntamatic Ried traf in jedem der ersten 12 Heimspiele – erstmals in der ADMIRAL Bundesliga.
- Die SV Guntamatic Ried erzielte neun Tore in der Anfangsviertelstunde (wie Salzburg und Rapid) – kein Team in dieser Saison der ADMIRAL Bundesliga mehr. Mehr Tore in der Anfangsviertelstunde erzielten die Innviertler in einer Bundesliga-Saison zuletzt 2013/14 (damals 10).
- Die SV Guntamatic Ried kassierte 51 Gelbe Karten – nur der SK Puntigamer Sturm Graz (50) in dieser Saison der ADMIRAL Bundesliga weniger.

### SV Guntamatic Ried Spieler mit den meisten...

Einsätze	Nutz, Sahin-Radlinger, Stosic	31
Einwechslungen	Mikic	17
Auswechslungen	Bajic, Nutz	13
Tore	Bajic	9
Torschüsse auf das Tor	Bajic	15
Schüsse neben/über das Tor	Bajic	18
Torvorlagen	Nutz	12
Pässe	Plavotic, Ziegl	1305
Pässe in der/in die eigene(n) Hälfte	Plavotic	885
Pässe in die/in der gegnerische(n) Hälfte	Nutz	573
Flanken und Ecken	Nutz	124
Versuchte Dribblings	Mikic	85
Versuchte Tacklings	Pomer	50
Klärende Aktionen	Plavotic	128
Foul am Gegner	Bajic	45
Foul vom Gegner	Nutz	62
Abseits	Bajic	19
Gelbe Karten	Offenbacher	6
RK	Jovicic, Nutz, Plavotic, etc.	1

## TSV Egger Glas Hartberg



### Saisoninfos

<b>Eingesetzte Spieler</b>	30
<b>Unterschiedliche Torschützen</b>	15
<b>Höchster Sieg</b>	4:0 gegen Altach
<b>Höchste Niederlage</b>	0:3 gegen Sturm
<b>Längste ungeschlagene Serie</b>	4 (Spieltag 10-13)
<b>Längste Siegesserie</b>	2 (Spieltag 28-29)
<b>Längste sieglose Serie</b>	11 (Spieltag 17-27)

- Der TSV Egger Glas Hartberg gewann am 29. Spieltag mit 4:0 gegen den CASHPOINT SCR Altach und feierte dadurch den höchsten Sieg in der Klubhistorie der Oststeirer in der ADMIRAL Bundesliga.
- Der TSV Egger Glas Hartberg erzielte 13 Tore in der Schlussviertelstunde – erstmals so viele in einer Saison der ADMIRAL Bundesliga.
- Der TSV Egger Glas Hartberg hatte in dieser Saison der ADMIRAL Bundesliga 179 Spielzüge mit 10 oder mehr Pässen – nur der FC Red Bull Salzburg (258) mehr.
- Der TSV Egger Glas Hartberg kassierte 45% seiner Gegentore nach der Halbzeitpause – der niedrigste Anteil in dieser Saison der ADMIRAL Bundesliga.
- Der TSV Egger Glas Hartberg kassierte 47 Gegentore – erstmals so wenige in einer Saison der ADMIRAL Bundesliga. Bestwert der Oststeirer zuvor waren die 51 Gegentore aus der Vorsaison.

### TSV Egger Glas Hartberg Spieler mit den meisten...

Einsätze	Kainz	32
Einwechslungen	Erhardt	19
Auswechslungen	Niemann	19
Tore	Tadic	10
Torschüsse auf das Tor	Tadic	27
Schüsse neben/über das Tor	Kainz	21
Torvorlagen	Heil	5
Pässe	Kainz	1340
Pässe in der/in die eigene(n) Hälfte	Sonnleitner	643
Pässe in die/in der gegnerische(n) Hälfte	Kainz	793
Flanken und Ecken	Kainz	134
Versuchte Dribblings	Avdijaj	57
Versuchte Tacklings	Heil	68
Klärende Aktionen	Sonnleitner	100
Foul am Gegner	Heil	59
Foul vom Gegner	Heil	57
Abseits	Tadic	19
Gelbe Karten	Swete	7
RK	Avdijaj, Aydin, Belakovic, etc.	0



## FC Flyeralarm Admira



Saisoninfos	
Eingesetzte Spieler	29
Unterschiedliche Torschützen	14
Höchster Sieg	4:0 gegen Klagenfurt
Höchste Niederlage	0:3 gegen Altach, LASK und WAC
Längste ungeschlagene Serie	5 (Spieltag 23-27)
Längste Siegesserie	1 Spiel (Spieltag 2, 7, 10, 21, 23, 27)
Längste sieglose Serie	10 (Spieltag 11-20)

- Der FC Flyeralarm Admira punktete in acht Spielen nach 0:1-Rückstand (1S 7U) – so häufig wie sonst nur der FK Austria Wien in dieser Saison der ADMIRAL Bundesliga (ebenfalls 1S 7U).
- Der FC Flyeralarm Admira blieb von Spieltag 11 bis Spieltag 29 in 10 Auswärtsspielen in Folge ungeschlagen (2S 8U) und stellte damit einen neuen Klubrekord der Niederösterreicher in der ADMIRAL Bundesliga auf.
- Der FC Flyeralarm Admira erzielte die Hälfte seiner Tore nach Standardsituationen (18 von 36) – der höchste Anteil in dieser Saison der ADMIRAL Bundesliga. Damit erzielten die Niederösterreicher sieben Tore nach ruhenden Bällen mehr als in der Vorsaison.
- Der FC Flyeralarm Admira erzielte sieben Elfmertore – erstmals so viele in einer Saison der ADMIRAL Bundesliga seit dem Wiederaufstieg 2011 der Niederösterreicher.
- Der FC Flyeralarm Admira kassierte vier Gegentore per Kopf (wie Salzburg und Rapid) – kein Team in dieser Saison der ADMIRAL Bundesliga weniger.

### FC Flyeralarm Admira Spieler mit den meisten...

Einsätze	Leitner	32
Einwechslungen	Ganda	14
Auswechslungen	Mustapha	16
Tore	Kerschbaum	9
Torschüsse auf das Tor	Kerschbaum	22
Schüsse neben/über das Tor	Mustapha	19
Torvorlagen	Mustapha	5
Pässe	Zwierschitz	992
Pässe in der/in die eigene(n) Hälfte	Leitner	551
Pässe in die/in der gegnerische(n) Hälfte	Zwierschitz	627
Flanken und Ecken	Lukacevic	156
Versuchte Dribblings	Mustapha	83
Versuchte Tacklings	Malicsek	74
Klärende Aktionen	Bauer	115
Foul am Gegner	Mustapha	67
Foul vom Gegner	Surdanovic	49
Abseits	Mustapha	19
Gelbe Karten	Vorsager	9
RK	Bauer, Lukacevic, Schmiedl, etc.	1

**Spielerhighlights**

- **Karim Adeyemi** erzielte sechs seiner 19 Tore in dieser Saison der ADMIRAL Bundesliga als Joker – mehr als jeder andere Spieler. 15 seiner 19 Tore erzielte er in Heimspielen – ebenfalls Bestwert.
- **Luka Sucic** erzielte acht seiner neun Tore in der ADMIRAL Bundesliga im Jahr 2022 – nur Giacomo Vrioni traf in diesem Kalenderjahr häufiger (10-mal).
- **Nicolas Seiwald** gewann 25 Spiele in dieser Saison der ADMIRAL Bundesliga – Bestwert aller Spieler. Er war an 39 Spiel-Sequenzen beteiligt, die mit einem Schuss aus dem Spiel heraus endeten – Höchstwert eines Spielers in dieser Saison der ADMIRAL Bundesliga.
- **Maximilian Wöber** gewann 69,2% seiner Zweikämpfe – Bestwert in dieser Saison der ADMIRAL Bundesliga.
- **Philipp Köhn** brachte 72% seiner Pässe zum Mitspieler – Bestwert eines Torhüters in dieser Saison der ADMIRAL Bundesliga.



- **Jakob Jantscher** war mit 14 Toren und 15 Torvorbereitungen der beste Scorer dieser Saison der ADMIRAL Bundesliga. So viele direkte Torbeteiligungen hatte er nie zuvor in einer BL-Saison.
- **Jantscher** erzielte 14 Tore in dieser Saison der ADMIRAL Bundesliga – so viele Tore erzielte er zuvor nur 2011/12, als er mit ebenfalls 14 Toren Torschützenkönig wurde.
- **Manprit Sarkaria** erzielte 13 Tore in dieser Saison der ADMIRAL Bundesliga und damit mehr als in seinen vier BL-Saisonen beim FK Austria Wien zusammen (11).
- **Sarkaria** war der effizienteste Spieler in dieser Saison der ADMIRAL Bundesliga. Er erzielte um 6,1 Tore mehr als aufgrund seiner Chancenqualität zu erwarten gewesen wäre (13 Tore bei einem Expected-Goals-Wert von 6,9).
- **Jon Gorenc Stankovic** fing 71 Pässe ab – Bestwert in dieser Saison der ADMIRAL Bundesliga.



- **Matthias Braunöder** traf am 17. Spieltag gegen den SK Rapid Wien in der ersten Minute, das gelang in einem Derby in der ADMIRAL Bundesliga für den FK Austria Wien gegen Rapid sonst nur Alexander Gorgon am 24. August 2014.
- **Georg Teigl** traf am 18. Spieltag nach 18 Sekunden, so früh traf in der ADMIRAL Bundesliga zuletzt Markus Pink im Juli 2015 für den SV Mattersburg gegen den FC Red Bull Salzburg (16 Sekunden).
- **Markus Suttner** lieferte 10 Assists in der ADMIRAL Bundesliga seit seiner Rückkehr ab (seit 2020/21) – Höchstwert beim FK Austria Wien in diesem Zeitraum.
- **Lukas Mühl** hatte am 25. Spieltag 136 Ballaktionen – Höchstwert eines Spielers in dieser Saison der ADMIRAL Bundesliga.
- **Eric Martel** gewann 65 Tacklings – Bestwert in dieser Saison der ADMIRAL Bundesliga.



- Ohne den 11 Toren von **Tai Baribo** hätte der RZ Pellets WAC 13 Punkte weniger geholt. So wertvoll waren die Tore in dieser Saison der ADMIRAL Bundesliga bei keinem anderen Spieler.
- **Michael Liendl** bereitete Chancen im Wert von 13,4 Toren vor (Expected Assists) – Bestwert in dieser Saison der ADMIRAL Bundesliga.
- **Liendl** lieferte in dieser Saison der ADMIRAL Bundesliga 89 Schussvorlagen ab und damit in jeder der vier Spielzeiten seit der Ligareform die meisten in den Reihen des RZ Pellets WAC – 20/21 (83), 19/20 (114) und 18/19 (115).
- **Amar Dedic** stand als einziger Feldspieler in dieser Saison der ADMIRAL Bundesliga in allen möglichen Spielen in der Startelf (32 Spiele).
- **Dominik Baumgartner** hatte 172 klärende Aktionen – Bestwert in dieser Saison der ADMIRAL Bundesliga.



- **Marco Grüll** war mit neun Toren und acht Assists sowohl bester Torschütze als auch bester Assistent beim SK Rapid Wien. Das gelang zuletzt Steffen Hofmann 2009/10 mit 20 Toren und 17 Assists.
- **Grüll** erzielte drei Tore per direkten Freistößen – Höchstwert in dieser Saison der ADMIRAL Bundesliga und zuletzt Raphael Holzhauser 2017/18 so viele in einer gesamten Bundesliga-Saison (4).
- **Grüll** gab 75 Schussvorlagen ab – für den SK Rapid Wien in einer Saison der ADMIRAL Bundesliga zuletzt Florian Kainz (84) in der Saison 2015/16 mehr.
- **Emanuel Aiwu** war in dieser Saison der ADMIRAL Bundesliga an fünf Toren direkt beteiligt (vier davon für den SK Rapid Wien) – an so vielen wie in seinen ersten vier BL-Saisonen zusammen.
- **Taxiarchis Fountas** gab in der 17. Runde 11 Schüsse ab – Höchstwert eines Spielers in einem Spiel dieser Saison der ADMIRAL Bundesliga.



- **Markus Pink** erzielte in dieser Saison der ADMIRAL Bundesliga drei Doppelpacks. So viele Doppelpacks schnürte für einen Aufsteiger in einer Saison der ADMIRAL Bundesliga zuletzt Philipp Zulechner (5) für den SV Grödig 2013/14.
- **Turgay Gemicibasi** verwandelte jeden seiner fünf Elfmeter – kein anderer Spieler trat in dieser Saison der ADMIRAL Bundesliga so oft vom Elfmeterpunkt an und verwandelte jeden davon.
- **Gemicibasi** traf in dieser Saison der ADMIRAL Bundesliga in zwei Spielen und flog danach vorzeitig vom Platz. In diesem Jahrtausend traf sonst nur Robert Beric (2014/15) innerhalb einer Saison der ADMIRAL Bundesliga in zwei Spielen und kassierte anschließend Platzverweise.
- **Alex Timossi Andersson** schloss sechs Ballführungen über mindestens fünf Meter mit einem Assist zu einem Tor ab – geteilter Bestwert mit Stefan Skrbo von der WSG Tirol in dieser Saison der ADMIRAL Bundesliga.
- **Philipp Menzel** parierte 107 Schüsse – Höchstwert in dieser Saison der ADMIRAL Bundesliga.



- **Giacomo Vrioni** war in dieser Saison der ADMIRAL Bundesliga an 23 Toren direkt beteiligt (19 Tore, 4 Assists) und stellte damit einen neuen Saisonrekord bei der WSG Tirol auf (zuvor Baden Frederiksen 2020/21 mit 21 Torbeteiligungen).
- **Vrioni** erzielte achtmal das erste Tor im Spiel – so häufig wie kein anderer Spieler in dieser Saison der ADMIRAL Bundesliga.
- **Thomas Sabitzer** erzielte neun Tore in dieser Saison der ADMIRAL Bundesliga – acht davon in Heimspielen. Mehr Heimtore erzielten nur die Torschützenkönige Adeyemi (15) und Vrioni (10).
- **Vrioni und Sabitzer** trafen in dieser Saison der ADMIRAL Bundesliga jeweils in vier Heimspielen in Folge – neuer Klubrekord bei der WSG Tirol.
- **Raffael Behounek** bewegte den Ball 771-mal über mindestens fünf Meter – kein anderer Spieler hatte in dieser Saison der ADMIRAL Bundesliga so viele „Carries“.



- **Sascha Horvath** erzielte 10 Tore in dieser Saison der ADMIRAL Bundesliga und stellte damit einen neuen persönlichen Saisonrekord auf (zuvor 4 in der Saison 2015/16). Sieben Tore davon erzielte er für den LASK – so viele Bundesliga-Tore erzielte er für keinen anderen Klub.
- **Thomas Goiginger** erzielte acht Tore in dieser Saison der ADMIRAL Bundesliga – neue persönliche Bestleistung. Durh sein Tor am 30. Spieltag gegen den TSV Egger Glas Hartberg traf er gegen jeden der 15 Klubs, gegen den er in der ADMIRAL Bundesliga auflief.
- **Peter Michorl** gab 46 Schüsse von außerhalb des Strafraums ab – Höchstwert in dieser Saison der ADMIRAL Bundesliga.
- **Alexander Schlager** hatte 33 klärende Aktionen vor dem eigenen Strafraum (Keeper Sweepings) – so viele wie kein anderer Torhüter in dieser Saison der ADMIRAL Bundesliga.
- **Schlager** absolvierte 2.970 Minuten – mehr als jeder andere Spieler in dieser Saison der ADMIRAL Bundesliga.



- **Atdhe Nuh** war am 31. Spieltag an drei Toren des CASHPOINT SCR Altach direkt beteiligt (1 Tor, 2 Assists). Das gelang in einem Spiel der ADMIRAL Bundesliga im Trikot der Vorarlberger zuletzt Mergim Berisha im September 2019 (damals 2 Tore und 2 Assists).
- **Nuh** bestritt 543 Zweikämpfe, davon waren 308 Kopfballduelle – jeweiliger Höchstwert in dieser Saison der ADMIRAL Bundesliga.
- **Emanuel Schreiner** absolvierte am 29. Spieltag gegen den TSV Egger Glas Hartberg sein 200. Spiel in der ADMIRAL Bundesliga für den CASHPOINT SCR Altach, diese Marke knackte vor ihm nur Jan Zwischenbrugger.
- **Tino Casali** parierte drei Elfmeter in dieser Saison der ADMIRAL Bundesliga – Bestwert. Der letzte Torhüter mit drei parierten Elfmeter in einer gesamten Bundesliga-Saison war Christopher Knett 2018/19.
- **Casali** brachte 306 lange Pässe zum Mitspieler – Höchstwert in dieser Saison der ADMIRAL Bundesliga.



- **Ante Bajic** erzielte neun Tore in dieser Saison der ADMIRAL Bundesliga und war damit der erfolgreichste Torschütze der SV Guntamatic Ried. Fünf seiner neun Tore bereitete Stefan Nutz direkt vor – kein anderer Spieler bereitete für einen anderen so viele Tore in dieser BL-Saison direkt vor.
- **Stefan Nutz** lieferte in dieser Saison der ADMIRAL Bundesliga 12 Assists ab – das ist neuer persönlicher Bestwert für ihn.
- **Nutz** war an 16 Toren direkt beteiligt (4 Tore, 12 Assists) – für die SV Guntamatic Ried innerhalb einer Saison der ADMIRAL Bundesliga zuletzt Denis Thomalla (17) in der Saison 2014/15 an mehr.
- **Nene Dorgeles** erzielte am 20. Spieltag einen Doppelpack und wurde mit 19 Jahren und 58 Tagen der jüngste Doppelpacker der SV Guntamatic Ried in der ADMIRAL Bundesliga.
- **Marcel Ziegl** leitete 18 Spielzüge der SV Guntamatic Ried ein, die in einem Schuss endeten – Höchstwert bei den Innviertlern in dieser Saison der ADMIRAL Bundesliga.



- **Dario Tadic** traf in dieser Saison der ADMIRAL Bundesliga dreimal doppelt. Tadic traf für den TSV Egger Glas Hartberg in neun Spielen mehrfach (8 Doppelpacks, 1 Triplepack) und erzielte damit mehr als die Hälfte aller Mehrfachpacks der Hartberg-Spieler in der Bundesliga (9 von 16).
- **Seth Paintsil** erzielte vier Tore in dieser Saison der ADMIRAL Bundesliga – eines mehr als in seinen ersten drei Saisonen zusammen.
- **Thomas Rotter** traf am 12. Spieltag beim 1:1 des TSV Egger Glas Hartberg gegen den SK Rapid Wien nach 96 Minuten und 45 Sekunden – das späteste Tor in dieser Saison der ADMIRAL Bundesliga.
- **Noel Niemann** erzielte am 30. Spieltag gegen den LASK das 500. Tor in dieser Saison der ADMIRAL Bundesliga. Schon Tor Nummer 300 erzielte ein Spieler des TSV Egger Glas Hartberg – Donis Avdijaj im Dezember gegen den RZ Pellets WAC.
- **Rene Swete** wehrte 62% der Schüsse, die von innerhalb des Strafraums abgegeben wurden, ab – Bestwert unter allen Torhütern mit mehr als 10 Einsätzen in dieser Saison der ADMIRAL Bundesliga.



- **Roman Kerschbaum** erzielte neun Tore in dieser Saison der ADMIRAL Bundesliga – neuer persönlicher Bestwert. In den fünf Saisonen zuvor erzielte er zusammen 10 Tore.
- **Onurhan Babuscu** traf in der 2. Runde gegen den SK Austria Klagenfurt im Alter von 17 Jahren und 329 Tagen und ist damit der jüngste Torschütze in dieser Saison der ADMIRAL Bundesliga.
- **Stephan Zwierschitz** absolvierte am 30. Spieltag sein 200. Spiel in der ADMIRAL Bundesliga für den FC Flyeralarm Admira. Seit dem Admira-Aufstieg 2011 erreichte davor nur Andreas Leitner diese Marke.
- **Leonardo Lukacevic** bereitete in der 2. Runde 10 Schüsse direkt vor – das sind die meisten Schussvorlagen in einem Spiel dieser Saison der ADMIRAL Bundesliga.
- **Filip Ristanic** war am 1. Spieltag gegen die WSG Tirol mit 17 Jahren und 175 Tagen der jüngste Spieler, der in dieser Saison der ADMIRAL Bundesliga zum Einsatz kam.

## Bestwerte Spieler 2021/22

### Tore

Spieler	Mannschaft	Tore
Karim Adeyemi	FC Red Bull Salzburg	19
Giacomo Vrioni	WSG Tirol	19
Jakob Jantscher	SK Puntigamer Sturm Graz	14
Manprit Sarkaria	SK Puntigamer Sturm Graz	13
Markus Pink	SK Austria Klagenfurt	12
Kelvin Yeboah	SK Puntigamer Sturm Graz	11
Tai Baribo	RZ Pellets WAC	11
Sascha Horvath	LASK   TSV Egger Glas Hartberg	10
Dario Tadic	TSV Egger Glas Hartberg	10

### Kopfballtreffer

Spieler	Mannschaft	Kopfballtreffer
Giacomo Vrioni	WSG Tirol	4
Maximilian Wöber	FC Red Bull Salzburg	3
Jon Stankovic	SK Puntigamer Sturm Graz	3
Thomas Sabitzer	WSG Tirol	3
Ercan Kara	SK Rapid Wien	3

### Elfmertore

Spieler	Mannschaft	Elfmertore
Roman Kerschbaum	FC Flyeralarm Admira	6
Turgay Gemicibasi	SK Austria Klagenfurt	5
Michael Liendl	RZ Pellets WAC	4
Karim Adeyemi	FC Red Bull Salzburg	4
Jakob Jantscher	SK Puntigamer Sturm Graz	3
Giacomo Vrioni	WSG Tirol	3
Sascha Horvath	LASK	3

### Jokertore

Spieler	Mannschaft	Jokertore
Karim Adeyemi	FC Red Bull Salzburg	6
Manprit Sarkaria	SK Puntigamer Sturm Graz	5
Noah Okafor	FC Red Bull Salzburg	4



## Effizienz

Spieler	Mannschaft	Tore-xG=()
Manprit Sarkaria	SK Puntigamer Sturm Graz	13-6,9 = <b>(+6,1)</b>
Ante Bajic	SV Guntamatic Ried	9-5,4 = <b>(+3,6)</b>
Turgay Gemicibasi	SK Austria Klagenfurt	9-5,6 = <b>(+3,5)</b>
Noah Okafor	FC Red Bull Salzburg	9-5,9 = <b>(+3,1)</b>
Karim Adeyemi	FC Red Bull Salzburg	19-16,2 = <b>(+2,8)</b>
Jakob Jantscher	SK Puntigamer Sturm Graz	14-11,3 = <b>(+2,7)</b>
Giacomo Vrioni	WSG Tirol	19-16,6 = <b>(+2,5)</b>
Sascha Horvath	LASK   TSV Egger Glas Hartberg	10-7,5 = <b>(+2,5)</b>

## Torvorlagen

Spieler	Mannschaft	Torvorlagen
Jakob Jantscher	SK Puntigamer Sturm Graz	15
Stefan Nutz	SV Guntamatic Ried	12
Nicolas Seiwald	FC Red Bull Salzburg	8
Noah Okafor	FC Red Bull Salzburg	8
Marco Grüll	SK Rapid Wien	8
Markus Suttner	FK Austria Wien	6
Eliel Peretz	RZ Pellets WAC	6
Michael Liendl	RZ Pellets WAC	6
Alex Timossi Andersson	SK Austria Klagenfurt	6
Leon Klassen	WSG Tirol	6
Stefan Skrbo	WSG Tirol	6

## Top-Scorer

Spieler	Mannschaft	Scorer-Punkte
Jakob Jantscher	SK Puntigamer Sturm Graz	29
Karim Adeyemi	FC Red Bull Salzburg	24
Giacomo Vrioni	WSG Tirol	23
Noah Okafor	FC Red Bull Salzburg	17
Manprit Sarkaria	SK Puntigamer Sturm Graz	17
Marco Grüll	SK Rapid Wien	17

## Schüsse

Spieler	Mannschaft	Schüsse
Giacomo Vrioni	WSG Tirol	85
Marco Grüll	SK Rapid Wien	79
Karim Adeyemi	FC Red Bull Salzburg	70
Jakob Jantscher	SK Puntigamer Sturm Graz	68
Kelvin Yeboah	SK Puntigamer Sturm Graz	67

## Schussvorlagen

Spieler	Mannschaft	Schussvorlagen
Jakob Jantscher	SK Puntigamer Sturm Graz	90
Michael Liendl	RZ Pellets WAC	89
Marco Grüll	SK Rapid Wien	75
Peter Michorl	LASK	70
Stefan Nutz	SV Guntamatic Ried	67
Sascha Horvath	LASK   TSV Egger Glas Hartberg	60
Markus Suttner	FK Austria Wien	56
Patrick Greil	SK Austria Klagenfurt	51

## Aktionen im gegnerischen Strafraum

Spieler	Mannschaft	Strafraumaktionen
Karim Adeyemi	FC Red Bull Salzburg	181
Giacomo Vrioni	WSG Tirol	136
Marlon Mustapha	FC Flyeralarm Admira	135
Kelvin Yeboah	SK Puntigamer Sturm Graz	129
Thomas Goiginger	LASK	122

## Flanken aus dem Spiel

Spieler	Mannschaft	Flanken
Markus Suttner	FK Austria Wien	105
Leonardo Lukacevic	FC Flyeralarm Admira	99
Rasmus Kristensen	FC Red Bull Salzburg	97
Andreas Ulmer	FC Red Bull Salzburg	87
Alex Timossi Andersson	SK Austria Klagenfurt	75

## Ballaktionen

Spieler	Mannschaft	Ballaktionen
Raffael Behounek	WSG Tirol	2.508
Rasmus Kristensen	FC Red Bull Salzburg	2.363
Michael Liendl	RZ Pellets WAC	2.299
Markus Suttner	FK Austria Wien	2.090
Amar Dedic	RZ Pellets WAC	2.071
Fabian Koch	WSG Tirol	2.068
Nicolas Seiwald	FC Red Bull Salzburg	2.045
Andreas Ulmer	FC Red Bull Salzburg	2.000

## Dribblings versucht

Spieler	Mannschaft	Dribblings
Karim Adeyemi	FC Red Bull Salzburg	133
Sascha Horvath	LASK   TSV Egger Glas Hartberg	131
Marco Grüll	SK Rapid Wien	123
Matthäus Taferner	RZ Pellets WAC	101
Manprit Sarkaria	SK Puntigamer Sturm Graz	100
Marlon Mustapha	FC Flyeralarm Admira	96

## Gefoult worden

Spieler	Mannschaft	Gefoult worden
Marco Grüll	SK Rapid Wien	67
Stefan Nutz	SV Guntamatic Ried	62
Matthäus Taferner	RZ Pellets WAC	62
Thomas Sabitzer	WSG Tirol	58
Jürgen Heil	TSV Egger Glas Hartberg	57

## Gewonnene Zweikämpfe in Prozent\*

\*mindestens 100 Duelle

Spieler	Mannschaft	gew. ZK (in %)
Leo Greiml	SK Rapid Wien	69,4
Maximilian Wöber	FC Red Bull Salzburg	69,2
Gregory Wüthrich	SK Puntigamer Sturm Graz	68,7
Nicolas Wimmer	SK Austria Klagenfurt	68,6
Maxime Awoudja	WSG Tirol	66,5
David Affengruber	SK Puntigamer Sturm Graz	65,8
Mario Sonnleitner	TSV Egger Glas Hartberg	65,0

## Gewonnene Kopfballduelle in Prozent\*

\*mindestens 75 Duelle

Spieler	Mannschaft	gew. KB (in %)
Maximilian Wöber	FC Red Bull Salzburg	75,0
Gregory Wüthrich	SK Puntigamer Sturm Graz	75,0
Rasmus Kristensen	FC Red Bull Salzburg	72,2
Nicolas Wimmer	SK Austria Klagenfurt	71,9
David Affengruber	SK Puntigamer Sturm Graz	68,3
Christian Schoissengeyr	FK Austria Wien	67,8
Sebastian Bauer	FC Flyeralarm Admira	66,4

## Fouls

Spieler	Mannschaft	Fouls
Atdhe Nuhiu	CASHPOINT SCR Altach	71
Marlon Mustapha	FC Flyeralarm Admira	67
Jürgen Heil	TSV Egger Glas Hartberg	59
Jon Stankovic	SK Puntigamer Sturm Graz	56
Eric Martel	FK Austria Wien	55
Matthias Braunöder	FK Austria Wien	55

## Tackles

Spieler	Mannschaft	Tackles
Eric Martel	FK Austria Wien	91
Amadou Dante	SK Puntigamer Sturm Graz	86
Matthäus Taferner	RZ Pellets WAC	76
Nicolas Seiwald	FC Red Bull Salzburg	74
Emanuel Aiwu	SK Rapid Wien   FC Flyeralarm Admira	74
Lukas Malicsek	FC Flyeralarm Admira	74

## Abgefangene Bälle

Spieler	Mannschaft	Abgefangene Bälle
Jon Stankovic	SK Puntigamer Sturm Graz	71
Jan Boller	LASK	70
Eric Martel	FK Austria Wien	66
Gregory Wüthrich	SK Puntigamer Sturm Graz	66
Amadou Dante	SK Puntigamer Sturm Graz	65

## Abgewehrte Torschüsse in Prozent\*

\*mindestens 10 Saisonspiele

Spieler	Mannschaft	abgewehrte TS (in %)
Niklas Hedl	SK Rapid Wien	75,0
Alexander Kofler	RZ Pellets WAC	70,8
Philipp Köhn	FC Red Bull Salzburg	69,1
Benjamin Ozegovic	WSG Tirol	68,2
Patrick Pentz	FK Austria Wien	67,8
René Swete	TSV Egger Glas Hartberg	67,8
Alexander Schlager	LASK	67,4
Andreas Leitner	FC Flyeralarm Admira	67,1
Phillip Menzel	SK Austria Klagenfurt	67,1
Tino Casali	CASHPOINT SCR Altach	66,7
Ferdinand Oswald	WSG Tirol	64,2
Paul Gartler	SK Rapid Wien	64,0
Samuel Sahin-Radlinger	SV Guntamatic Ried	63,8
Jörg Siebenhandl	SK Puntigamer Sturm Graz	57,9